



PKO Bank Polski

**Instrukcja korzystania z
„Testu wiedzy SKO” w wersji
elektronicznej (online)**

Link i strona www „Testu wiedzy SKO”



1 <https://www.pkobp.pl/test-sko/>



Kliknij w link



Wyświetli się
strona startowa
Testu

Test Wiedzy Szkolnych Kas Oszczędności

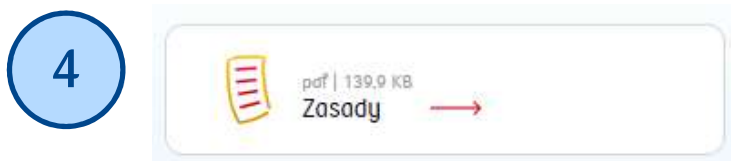
Sprawdź, czy jesteś Mistrzem wiedzy SKO!

3 Zanim przystąpisz do rozwiązywania testu, zapoznaj się z najważniejszymi informacjami.



Przeczytaj
informacje

1. Test zawiera 10 pytań.
2. Przy każdym pytaniu znajdziesz odpowiedzi. Tylko jedna jest poprawna.
3. Czas na wykonanie testu wynosi 30 minut.



Kliknij
i zapoznaj się
z zasadami
Testu

Logowanie do Testu wiedzy SKO



5

Zaloguj się poprzez poprawne wypełnienie wszystkich pól, a następnie kliknij przycisk „Rozpocznij test”.

Jeśli masz problemy z zalogowaniem, poproś o pomoc Nauczyciela-Opiekuna SKO lub kogoś z domowników.

Kod szkoły

To 3 cyfry, które przekazał Ci Nauczyciel-Opiekun SKO.

Numer klasy

Wpisz numer swojej klasy od 0 do 6 (bez oznaczeń literowych) np. jeśli jesteś uczniem klasy 4A, w tym polu wpisz 4.

Nazwa uczestnika

Wymyśl dowolną nazwę. Może to być np. nazwa zwierzęcia, rośliny. **Ważne: nie wpisuj swojego imienia i nazwiska.**

Rozpocznij test



Przeczytaj wskazówki dotyczące logowania



Uzupełnij zgodnie ze wskazówkami



Kliknij i rozpocznij Test

Przebieg Testu wiedzy SKO



6



Pytanie 1 z 10

Pozostało:
26:30 min

Tu zobaczysz treść pytania 😊



Przeczytaj
kolejne
pytania Testu

Z lewej strony
wyświetlony
jest czas
pozostały do
końca Testu

7

- odpowiedź 1
- odpowiedź 2
- odpowiedź 3
- odpowiedź 4

LUB

Prawda

Fałsz



Zaznacz
właściwą
odpowiedź
dla każdego
pytania

8

Następne pytanie



Kliknij, aby
przejsć do
następnego
pytania

Podsumowanie odpowiedzi w Teście wiedzy SKO



9a



To już wszystkie pytania.

Liczba poprawnych odpowiedzi jest tak duża, że zdobywasz tytuł Mistrza wiedzy SKO.
Gratulujemy!

Pobierz i wydrukuj swój dyplom. Koniecznie pochwal się nim swojemu Nauczycielowi-Opiekunowi SKO 😊

9b

To już wszystkie pytania.

Niektóre z Twoich odpowiedzi nie były poprawne. Wróć do pytań, zastanów się i zaznacz właściwą odpowiedź.

Chcę poprawić swoje odpowiedzi

← Jeśli udzielisz przynajmniej 7 poprawnych odpowiedzi wyświetli się ekran podsumowania

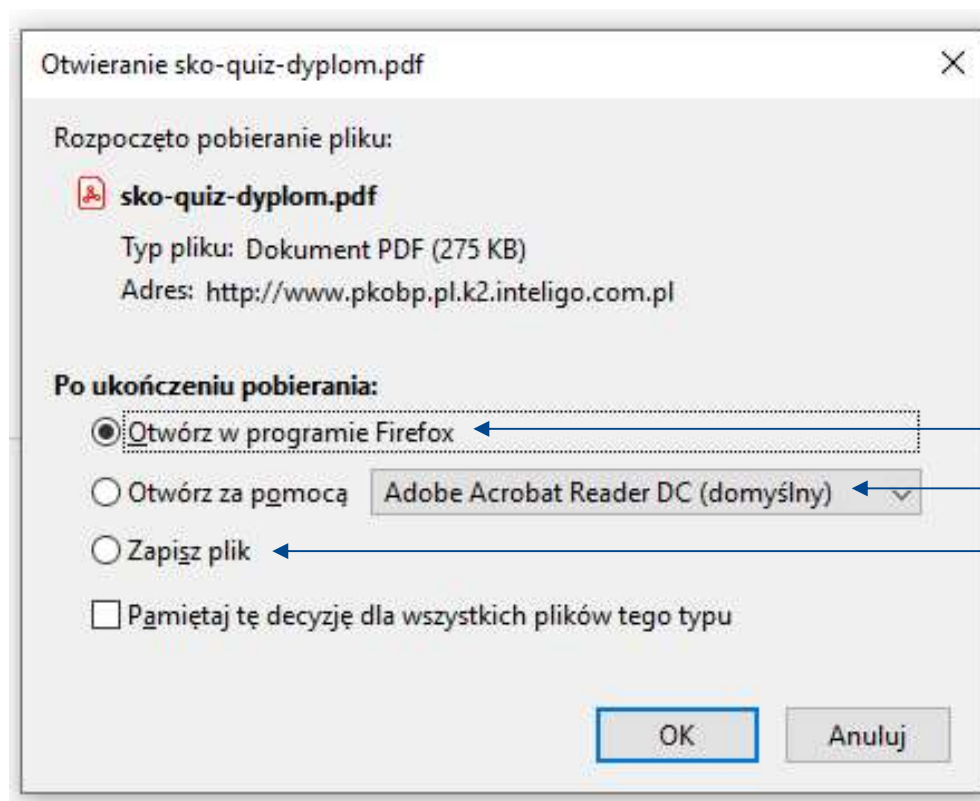
← Jeśli udzielisz mniej niż 7 poprawnych odpowiedzi kliknij tu, aby poprawić niektóre z nich

Pobieranie dyplomu „Mistrza wiedzy SKO”



10

Pobierz swój dyplom



Kliknij i otwórz lub zapisz swój dyplom (wydrukuj go od razu lub później)

Kliknij tu, żeby:

- otworzyć w przeglądarce
- otworzyć w programie Adobe
- zapisać plik na swoim sprzęcie

Dyplom „Mistrza wiedzy SKO”



Na wydrukowanym dyplomie możesz wpisać swoje imię i nazwisko

Podsumowanie Testu wiedzy SKO oraz omówienie zagadnień pojawiających się w zaprezentowanych w Teście pytaniach



11

Twoje odpowiedzi:

Pytanie 1 z 10

Przechowywanie pieniędzy w formie elektronicznej jest bezpieczniejsze niż w formie gotówki. Elektroniczne pieniądze są bezpieczne na koncie w banku, aby je wypłacić np. w bankomacie potrzebny jest kod PIN. Kradzież elektronicznych pieniędzy jest dużo trudniejsza, niż kradzież gotówki.



Przejrzyj swoje odpowiedzi



Przeczytaj i zapamiętaj treść omawiającą zagadnienie

12

Pobierz swój dyplom

Wróć do strony logowania



Kliknij w to pole, aby ponownie uruchomić Test SKO

Przydatne informacje




Test można rozwiązywać wielokrotnie

Test ma charakter edukacyjny i można rozwiązywać go wielokrotnie. Wystarczy za każdym razem wpisać nową nazwę użytkownika, a system wylosuje kolejne zestawy pytań. Im więcej razy rozwiążesz Test, tym więcej się nauczysz.



Test może rozwiązywać każdy, bez względu na wiek oraz niezależnie od posiadania konta SKO

Twoi bliscy (np. rodzice, opiekunowie, rodzeństwo), aby uruchomić test mogą skorzystać ze specjalnego kodu 000 (trzy zera). Ciekawe, kto z Was wykaże się lepszą znajomością zagadnień promowanych przez SKO?



Uważaj na rodzaj przeglądarki

Test będzie można rozwiązać, korzystając z wielu popularnych przeglądarek z wyjątkiem przeglądarki Internet Explorer.

