



Bank Polski

# WYNIKI FINANSOWE ZA 1 KWARTAŁ 2023 R.

Solidny początek roku



Warszawa, 18.05.2023 r.



Bank Polski

## Główne osiągnięcia

1/4

Nota: Prezentowane dane z rachunku zysków i strat za wszystkie kwartały 2022 roku oraz dane ze sprawozdania z sytuacji finansowej na dzień 31 marca, 30 czerwca, 30 września i 31 grudnia 2022 roku, zostały przekształcone w stosunku do zaraportowanych w 2022 roku, w związku z wdrożeniem MSSF 17. Szczegółowe informacje dostępne są w Raporcie Grupy Kapitałowej PKO Banku Polskiego S.A. za I kwartał 2023 roku, znajdującym się pod [LINKIEM](#).



### KLUCZOWE DANE FINANSOWE

Solidny zysk netto 1,5 mld PLN wypracowany w efekcie kontynuacji wzrostu dochodów podstawowych kompensujących poniesione koszty ryzyka prawnego

Dalszy wzrost marży odsetkowej do poziomu 4,32%

Niski poziom wskaźników efektywności kosztów operacyjnych oraz kosztów ryzyka kredytowego

### ZYSK NETTO

**1,5 mld PLN**

+2,0% r/r  
-15,3 kw/kw

### ROE

**15,7%**

+0,1 p.p. r/r  
-4,4 p.p. kw/kw

### DOCHODY PODSTAWOWE

**24,7%<sup>(1)</sup> r/r**

### MARŻA ODSETKOWA

**4,32%**

+1,03 p.p. r/r  
+0,12 p.p. kw/kw

### KOSZTY/DOCHODY

**35,8%**

-4,8 p.p. r/r  
+4,5 p.p. kw/kw

### COR

**59 bp**

-17 p.b. r/r  
+13 b.p. kw/kw

(1) – Wraz z wynikiem z ubezpieczeń

Nota: dynamiki wyliczone w stosunku do danych przekształconych w związku z wdrożeniem MSSF 17



**KLUCZOWE DANE  
FINANSOWE**

Wzrost finansowania udzielonego klientom o 2,8% kw/kw oraz pozyskanych o 3,5% kw/kw

Dalsze wzmocnienie wskaźników kapitałowych CET1 o 76 p.b. kw/kw pomimo zakończenia stosowania tzw. quick fix

Dalsza poprawa poziomu NPL

**SUMA BILANSOWA**

**444 mld PLN**

+5,1% r/r  
+2,9% kw/kw

**FINANSOWANIE**

**254 mld PLN<sup>(1)</sup>**

+2,9% r/r  
+2,8% kw/kw

**LICZBA KLIENTÓW**

**11,7 mln**

+3,7% r/r  
+0,6% kw/kw

**CET1=T1**

**17,42%**

+1,07 p.p. r/r  
+0,76 p.p. kw/kw

**OSZCZĘDNOŚCI**

**471 mld PLN<sup>(2)</sup>**

+13,1% r/r  
+3,5% kw/kw

**NPL**

**3,74%**

-18 p.b. r/r  
-5 p.b. kw/kw

(1) - Finansowanie bez kredytów hipotecznych w walutach obcych, (2) - Obejmuje: depozyty, aktywa TFI, oszczędnościowe obligacje skarbowe oraz obligacje Banku i spółek Grupy Kapitałowej Banku zgromadzone na rachunkach klientów

Nota: dynamiki wyliczone w stosunku do danych przekształconych w związku z wdrożeniem MSSF 17

# GŁÓWNE OSIĄGNIĘCIA

## Rozwój biznesu – kluczowe dokonania



Bank Polski



### FINANSOWANIE KLIENTÓW

- 254 mld PLN finansowania udzielonego klientom, wzrost o 2,9% r/r
- Dwucyfrowy wzrost finansowania w sektorze korporacyjnym +16,6% r/r
- Udział w rynku sprzedaży kredytów mieszkaniowych wyniósł 35,2%



### OSZCZĘDNOŚCI

- Wzrost oszczędności klientów o 13,1% r/r do 471 mld PLN
- Wzrost udziału w rynku oszczędności osób fizycznych do 28,4%



### KLIENCI

- Wzrost liczby klientów do 11,7 mln, ponad 400 tys. nowych klientów r/r
- Rozwój oferty: PKO Płace później, oferta dla rolników, intensywne prace nad Hipoteką Cyfrową
- Rosnący udział klientów cyfrowych oraz wzrost liczby transakcji w IKO +37% r/r



### SPOŁĘCZNIE ODPOWIEDZIALNI

- ESG jednym z filarów strategii banku
- Wzrost zielonego finansowania
- Konsekwentna pomoc dla uchodźców z Ukrainy
- #JakCisięPracuje – wzrost wskaźnika NPS Pracowniczego – postrzegania Banku jako miejsca pracy

Nagrody  
i wyróżnienia



BANK OF THE YEAR  
2022 IN POLAND



CASHLESS PAY 2022



MOBILE TRENDS  
AWARDS



FIRMA  
ODPOWIEDZIALNA ZA  
ŚRODOWISKO 2022



LIDER  
INNOWACYJNOŚCI  
WEDŁUG FIRM IT



BROKER ROKU



INSTYTUCJA ROKU

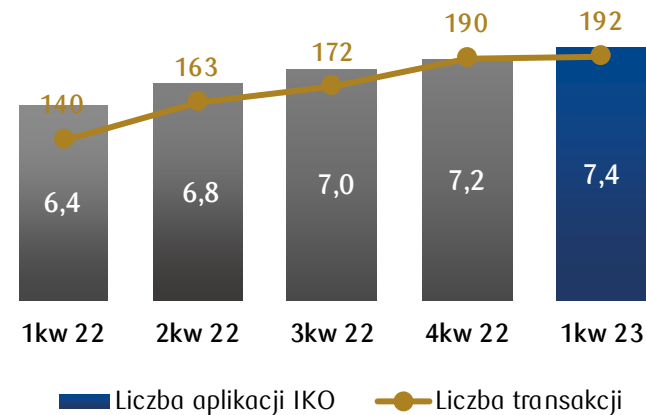
# Jesteśmy liderem transakcyjności mobilnej



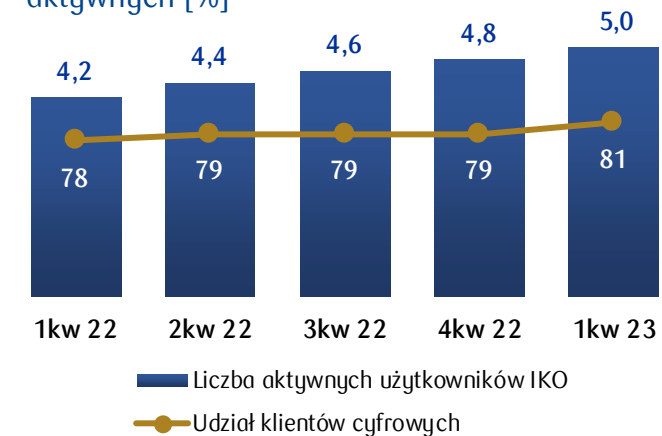
Bank Polski



Liczba aplikacji mobilnych IKO i liczba transakcji w kwartale [mln]



Liczba klientów logujących się do IKO, mln<sup>(1)</sup>  
Udział klientów cyfrowych w liczbie klientów aktywnych [%]



## Najnowsze funkcjonalności w aplikacji IKO

„PKO Płać później” usługa z zakresu płatności odroczonej

Dostęp do harmonogramu rat w ubezpieczeniu komunikacyjnym

Informacja o stopach zwrotu dla produktów inwestycyjnych

Uruchomienie nowej oferty ubezpieczeń komunikacyjnych PKO Moto

Ankiety pomiaru lojalności klientów NPS po zakończeniu różnych transakcji i operacji

Ostrzeżenie o potencjalnych oszustwach w komunikacji IVR w procesie aktywacji aplikacji

Zarządzanie polisą ubezpieczeniową PKO Dom

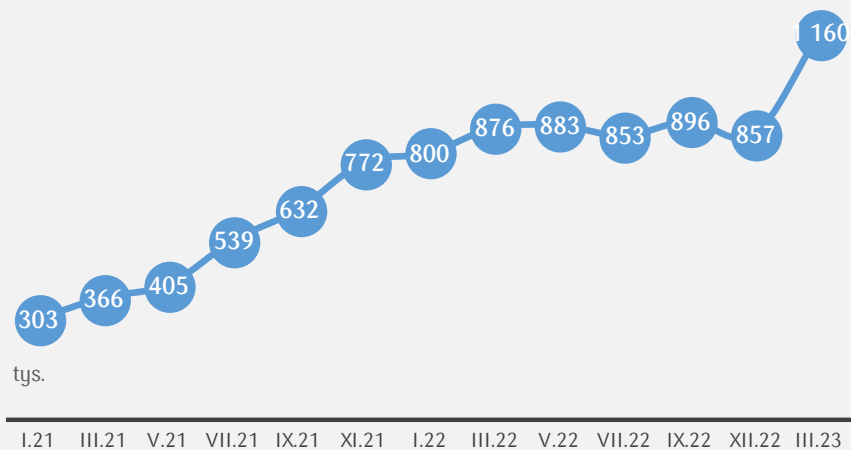
Wdrożenie zakupu złota w Mennicy Polskiej

Możliwość analizy, za pomocą asystenta głosowego, wydatków kartą u konkretnego sprzedawcy

(1) - Według definicji PRNews: klient logujący się do aplikacji IKO co najmniej raz w miesiącu przez dany kwartał.



✓ **Rozmowy zrealizowane przez boty**



✓ **Mamy już 17 botów**  
 Najnowszy uruchomiony w 1 kwartale to bot do badania NPS po wizycie klienta w oddziale

✓ **Coraz więcej zadań realizowanych przez AI**

- Infolinia >10,8 mln rozmów
- Przypominanie o zaległych płatnościach >3,1 mln rozmów
- Asystent głosowy w IKO >3,1 mln rozmów
- Obsługa leadów sprzedażowych >1,8 mln rozmów
- Badanie satysfakcji klienta (NPS) >1,3 mln ankiet

✓ **Nowe procesy realizowane przez AI:**

- wiele ulepszeń i zmian w kilkudziesięciu tematach obsługiwanych przez różne boty
- wiele ulepszeń w modelach uczenia maszynowego w oparciu o tysiące ponownie otagowanych wypowiedzi

**ponad 20 mln rozmów**  
 zrealizowanych przez boty

**~115 etatów**  
 uwolnionych dzięki zastosowaniu AI

✓ **Robotic Process Automation**  
**>193 mln zadań** zrealizowanych przez roboty

**249**  
 zrobotyzowanych procesów

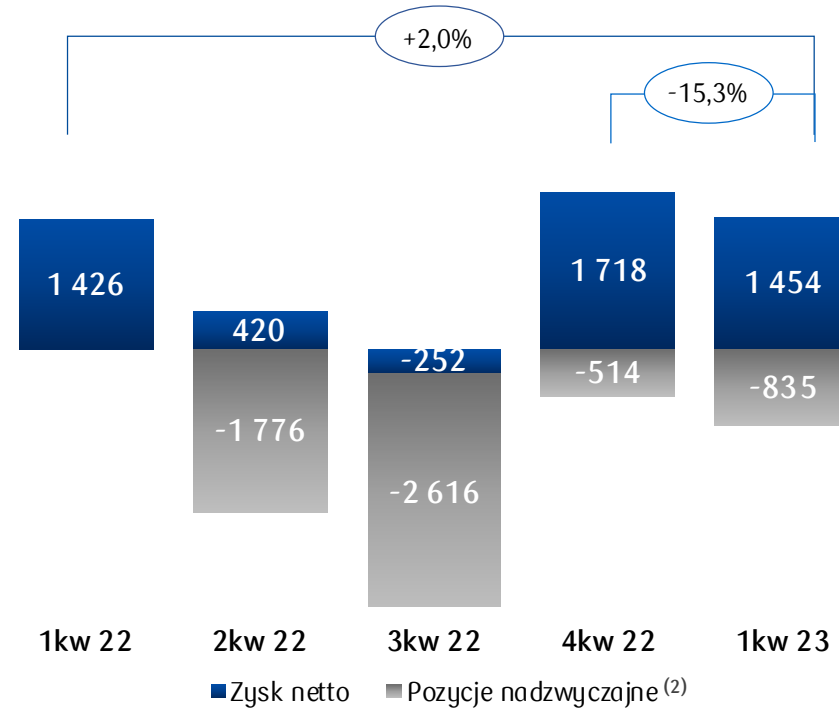


Bank Polski

## Wyniki finansowe

2/4



Zysk netto kwartalnie<sup>(1)</sup> [mln PLN]

- 1 454 mln PLN zysku netto za 1 kwartał 2023 r. istotnie obciążonego kosztami ryzyka prawnego kredytów CHF
- Kwartalne ROE na poziomie 15,7%

(1) - Zysk netto oraz pozycje nadzwyczajne uwzględniają szacowany wpływ MSSF 17

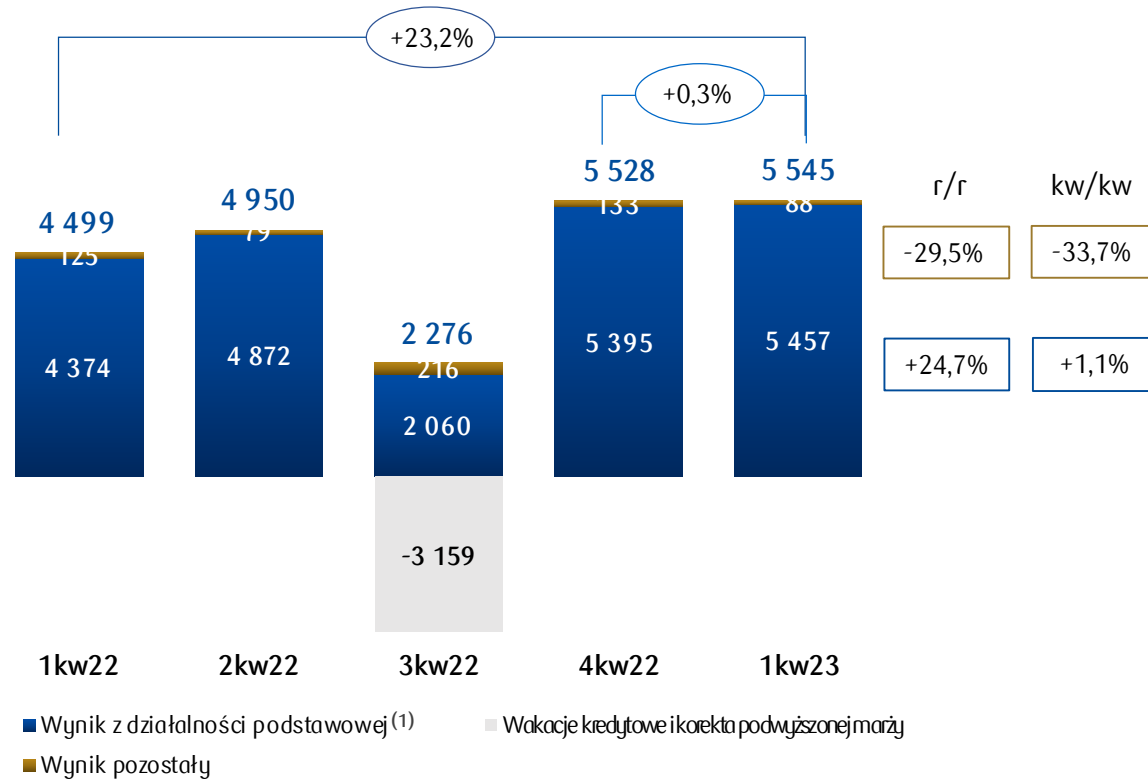
(2) - Pozycje nadzwyczajne w 2022 r. (brutto) uwzględniają koszty wakacji kredytowych (+3 111 mln), koszty ryzyka prawnego związanego z kredytami hipotecznymi denominowanymi i indeksowanymi do CHF (+1 914 mln), System Ochrony Banków Komercyjnych (+956 mln), Fundusz Wsparcia Kredytobiorców (+314 mln), rezerwę na zwrot podwyższonej marży do czasu ustanowienia hipoteki (+46 mln), koszty BFG (-348 mln). Pozycje nadzwyczajne w 2023 r. uwzględniają koszty ryzyka prawnego związanego z kredytami hipotecznymi denominowanymi i indeksowanymi do CHF (+967)

# Wzrost dochodów dzięki wysokiej dynamice dochodów podstawowych



Bank Polski

Wynik na działalności biznesowej kwartalnie [mln PLN]



Wynik na działalności bankowej (WNDB) za 1 kwartał 2023 r. na poziomie 5,55 mld PLN +23,2% r/r dzięki wysokiemu wzrostowi wyniku z działalności podstawowej

(1) - wraz z wynikiem z ubezpieczeń

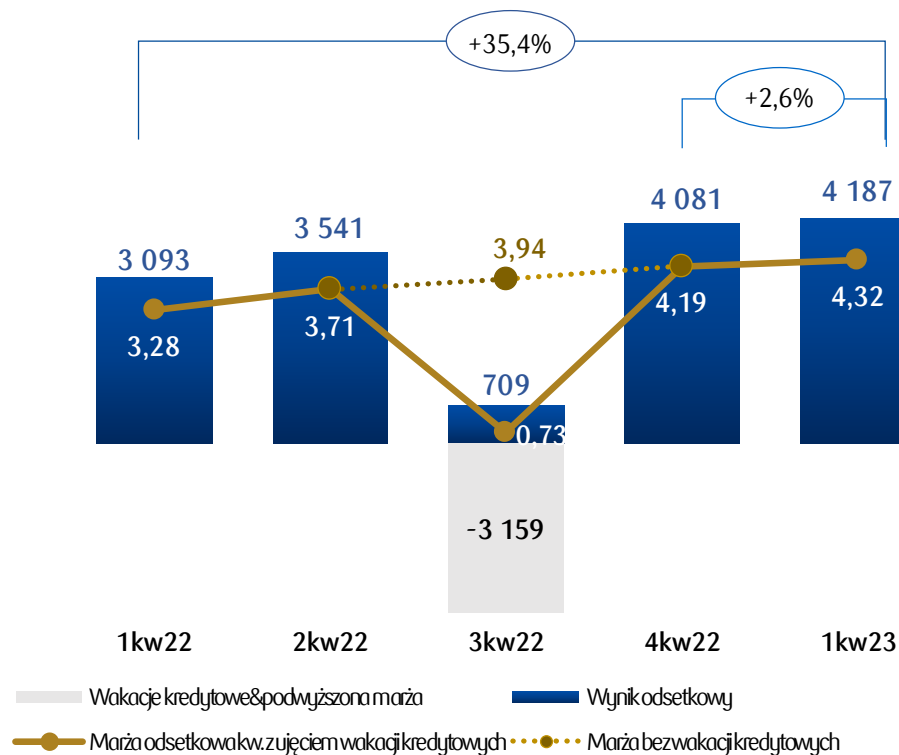
# WYNIKI FINANSOWE

## Wynik odsetkowy



Bank Polski

Wynik odsetkowy kwartalny [mln PLN]  
Marża odsetkowa kwartalna [%]



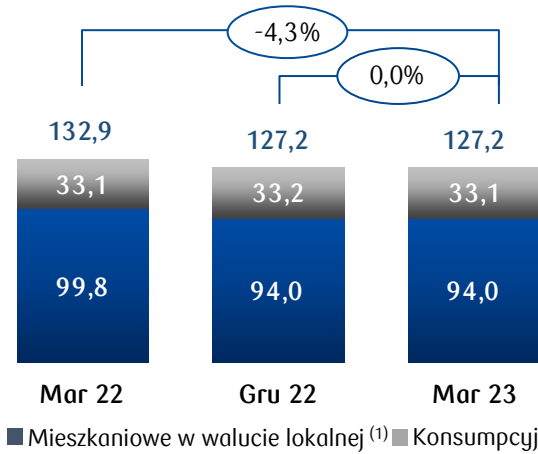
Kontynuacja wzrostu wyniku odsetkowego oraz marży odsetkowej dzięki dalszej poprawie dochodów odsetkowych osiągniętych z portfela obligacji oraz zabezpieczeń jak również widocznemu na rynku spowolnieniu wzrostu kosztów finansowania

# Segment detaliczny: solidny wzrost depozytów, odbicie w nowych kredytach

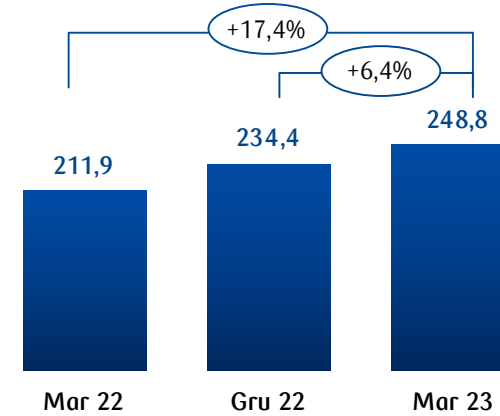


Bank Polski

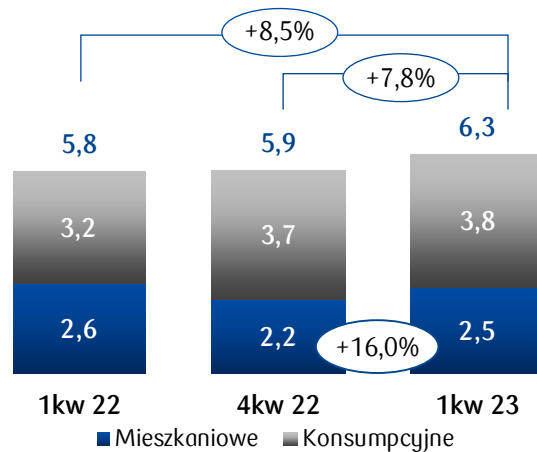
Wolumen kredytów [mld PLN]



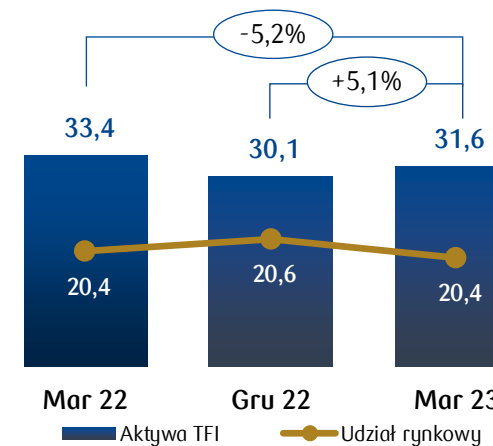
Depozyty<sup>(2)</sup> [mld PLN]



Nowa sprzedaż [mld PLN]



Aktywa funduszy inwestycyjnych [mld PLN]<sup>(3)</sup>  
Udział rynkowy [%]



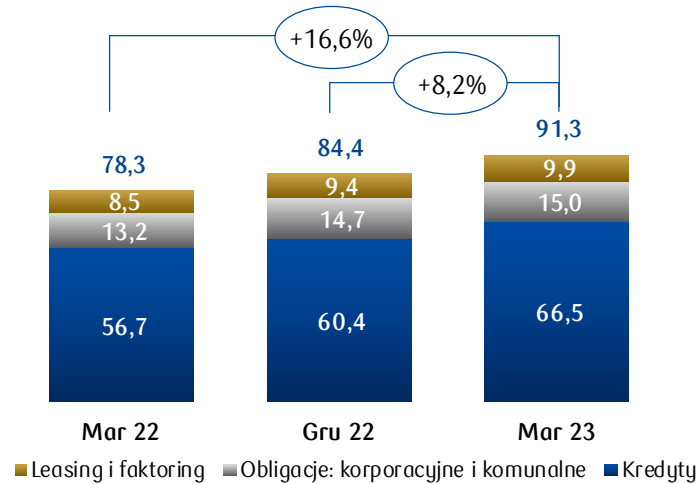
(1) - Obejmuje kredyty w UAH, (2) - Depozyty ludności, (3) - Fundusze detaliczne



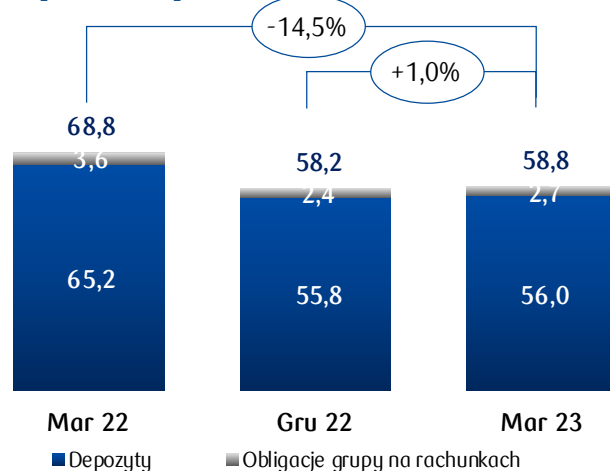
# WYNIKI FINANSOWE

## Segment korporacyjny i inwestycyjny – dwucyfrowy wzrost finansowania klientów r/r

### Finansowanie klientów korporacyjnych [mld PLN]



### Oszczędności klientów korporacyjnych [mld PLN]



#### FINANSOWANIE ESG

Współorganizator emisji i współprowadzący księgę popytu emisji 7-letnich obligacji Cyfrowy Polsat S.A. o wartości 2,67 mld PLN.

#### FINANSOWANIE ESG

Porozumienie z Narodowym Funduszem Ochrony Środowiska i Gospodarki Wodnej w zakresie projektów ekologicznych. W ramach współpracy Bank wypracuje propozycje finansowania przedsięwzięć dofinansowanych przez NFOŚiGW (w tym związanych z termomodernizacją).

#### PODMIOTY PUBLICZNE

Zawarcie ośmiu umów emisji obligacji komunalnych na łączną kwotę 152 mln PLN.

#### KLIENCI KORPORACYJNI

Zawarcie ośmiu umów kredytów konsorcjalnych o łącznej wartości blisko 10,4 mld PLN i 1,15 mld EUR, 100,0 mln USD, w których udział Banku wyniósł odpowiednio ponad 2,5 mld PLN, 63 mln EUR, 10 mln USD.

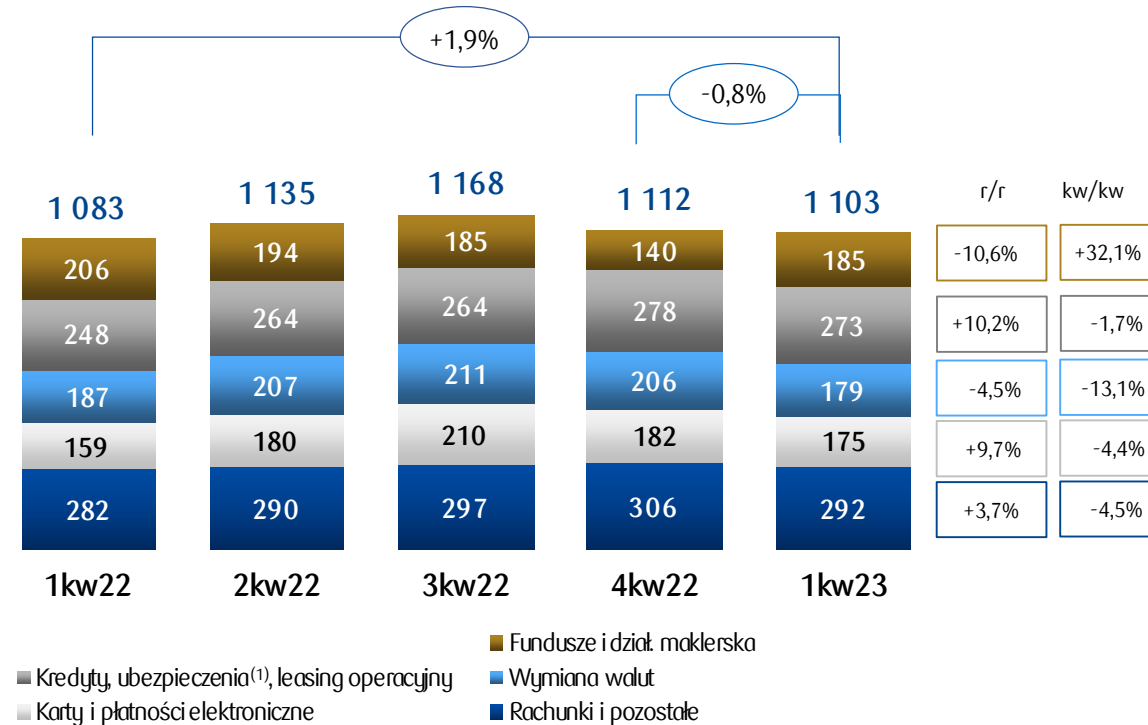
- Silny wzrost finansowania klientów korporacyjnych +16,6% r/r
- Stabilizacja poziomu depozytów kw/kw, po zmniejszeniu skali ich wykorzystania w 4kw 2022 r.

## Konsolidacja wyniku z tytułu prowizji i opłat



Bank Polski

Wynik z prowizji i opłat kwartalnie [mln PLN]



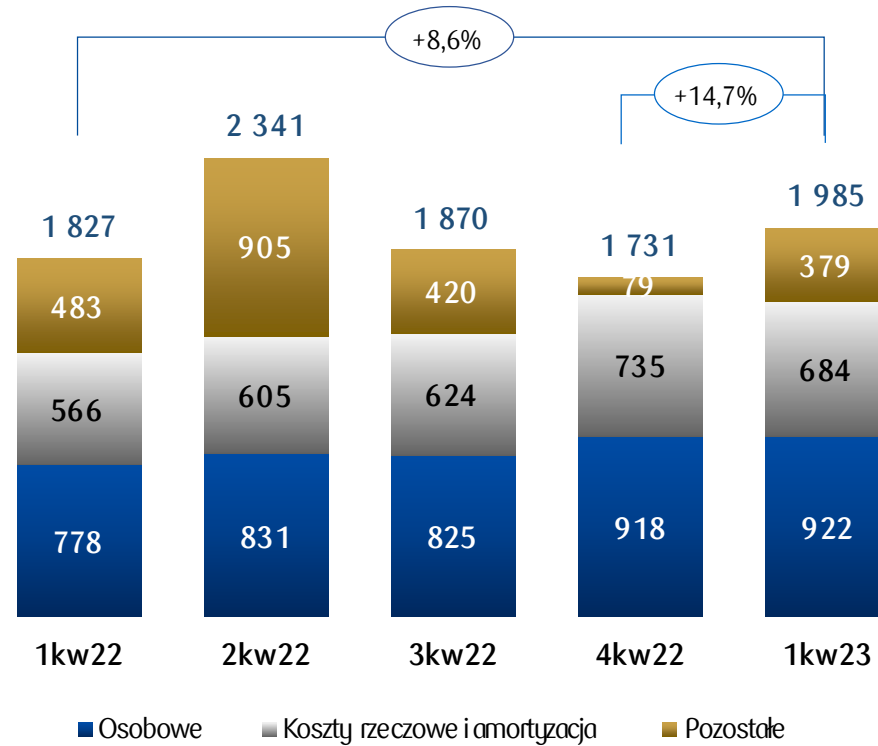
- Wzrost wyniku z prowizji i opłat w 1 kwartale 2023 r. o 1,9% r/r głównie dzięki dochodom z kredytów i kart
- Dynamika kwartalna wsparta dochodami z rynku kapitałowego w tym dystrybucji obligacji (+32,1% kw/kw)

(1) - Przychody z produktów nie spełniających definicji produktu ubezpieczeniowego w rozumieniu MSSF17

# Koszty operacyjne pod kontrolą, +8,6% r/r



Koszty działania kwartalnie [mln PLN]



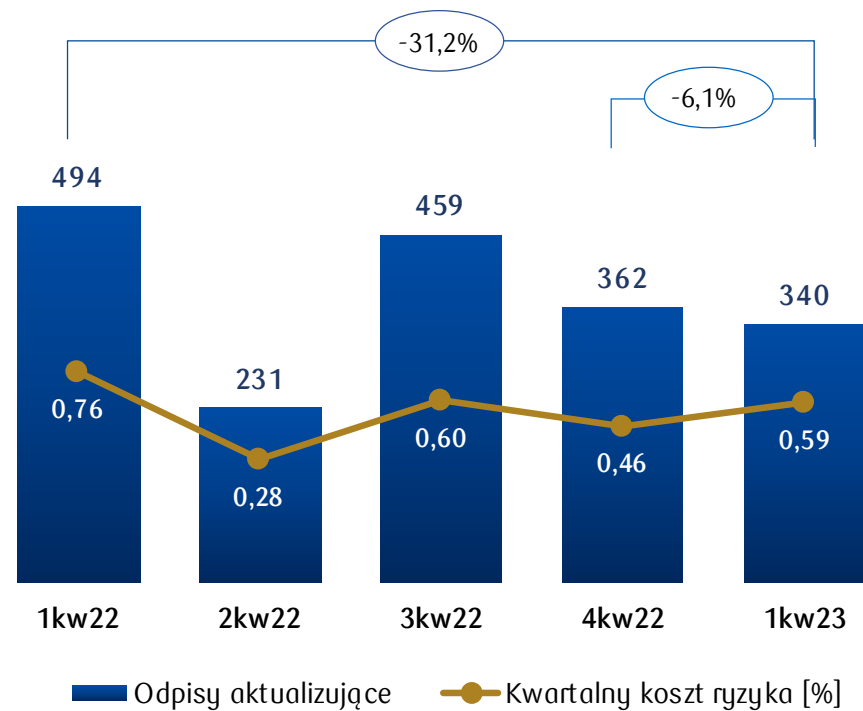
Koszty/Dochody kwartalnie  
**35,8%**



- Wzrost kosztów działania o 8,6% r/r
- Wskaźnik koszty/dochody w pierwszym kwartale wyniósł 35,8%



Wynik z tytułu odpisów kredytowych i utraty wartości kwartalnie [mln PLN]

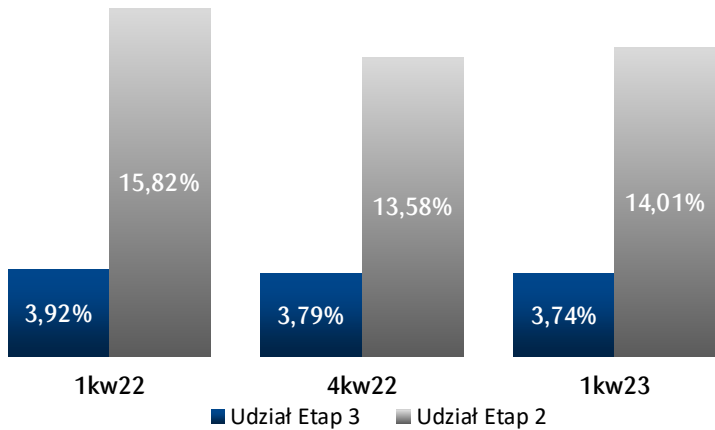


Koszt ryzyka w 1 kwartale 2023 r. na poziomie 59 pb

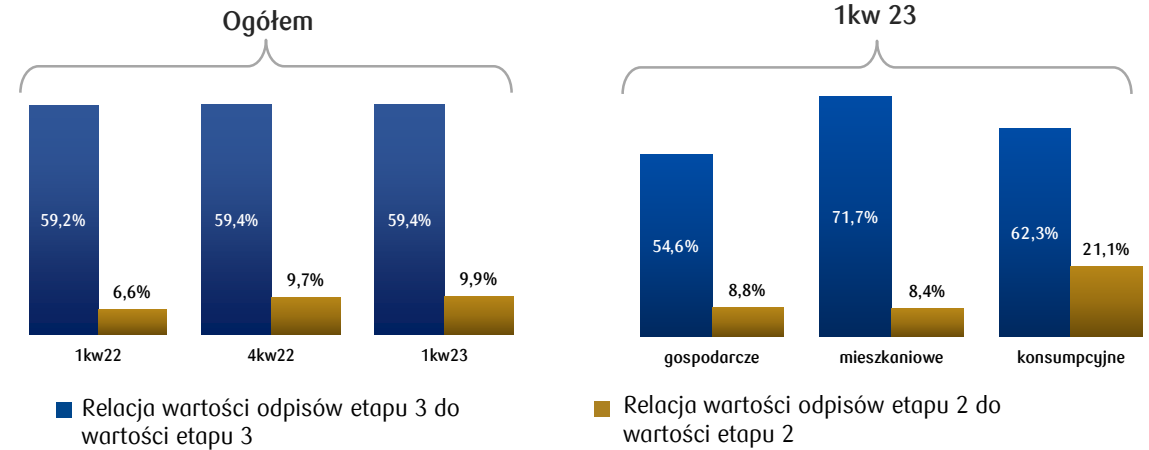




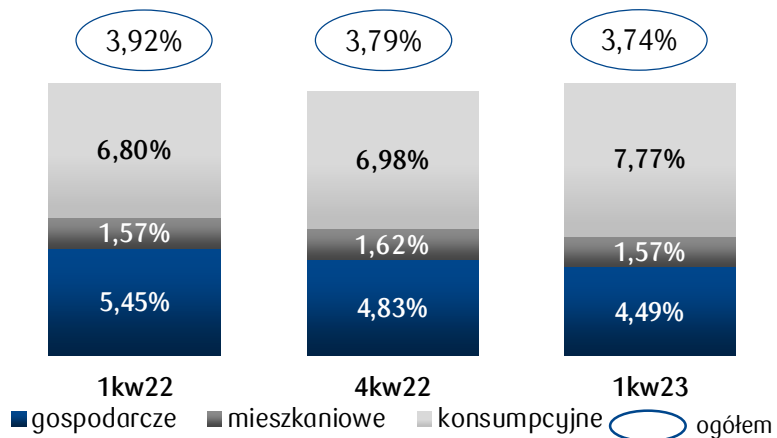
Udział należności w etapie 2 i 3 [%]



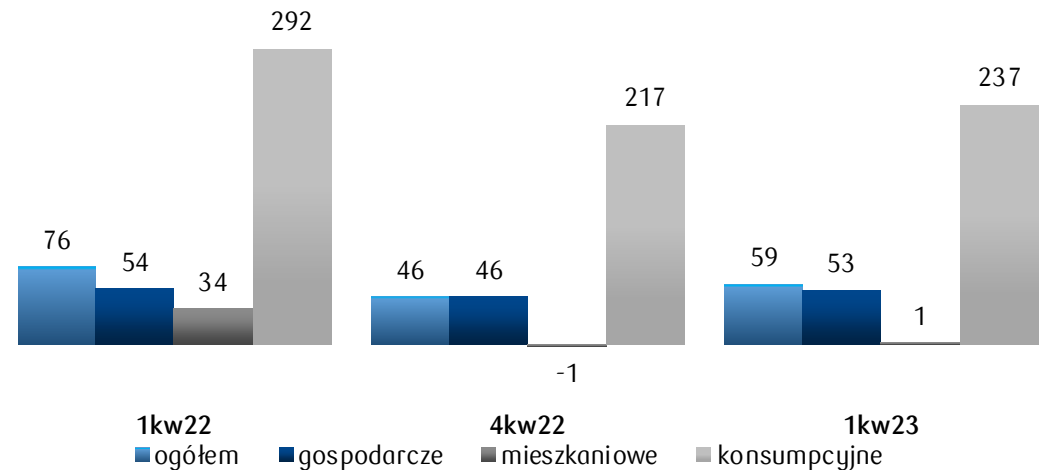
Pokrycie odpisem należności w etapie 2 i 3 [%]



Udział należności w etapie 3 [%]



Kwartałny koszt ryzyka kredytowego [pb]



# Program ugód dla kredytów hipotecznych w CHF

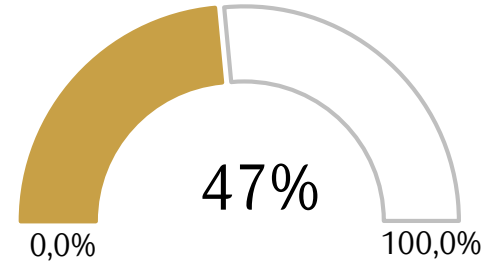


Bank Polski

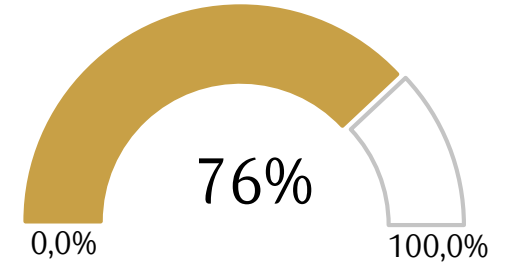
Ponad 48 tys. złożonych wniosków o mediację  
 Prawie 29 tys. pozytywnie zakończonych mediacji  
 Ponad 27 tys. zawartych łącznie ugód

Dane na 31 marca 2023 r.

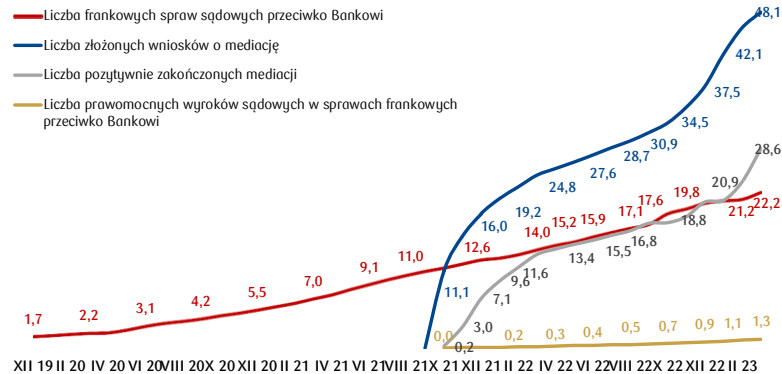
Udział klientów objętych postępowaniem ugodowym/klienci uprawnieni



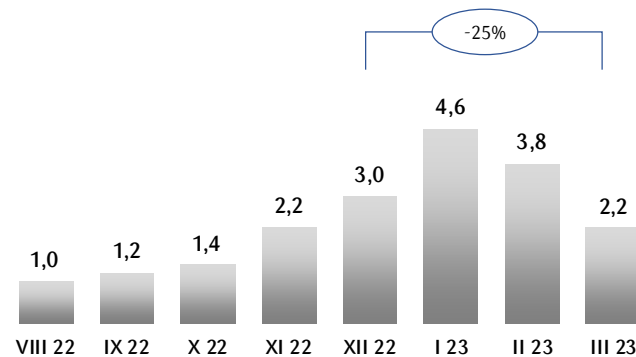
Udział postępowań zakończonych pozytywnie/wszystkie zakończone postępowania



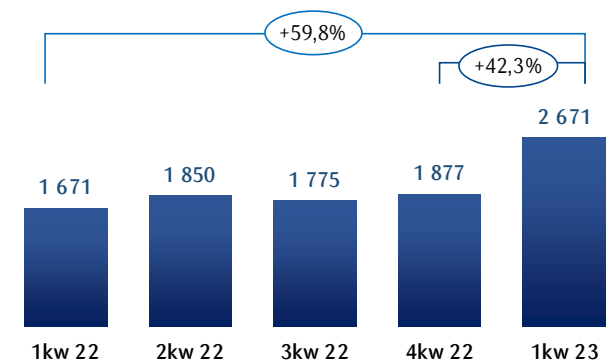
## Sprawy dot. ugód dla kredytobiorców frankowych [tys. szt.]



## Nowe wnioski o mediację [tys. szt.]

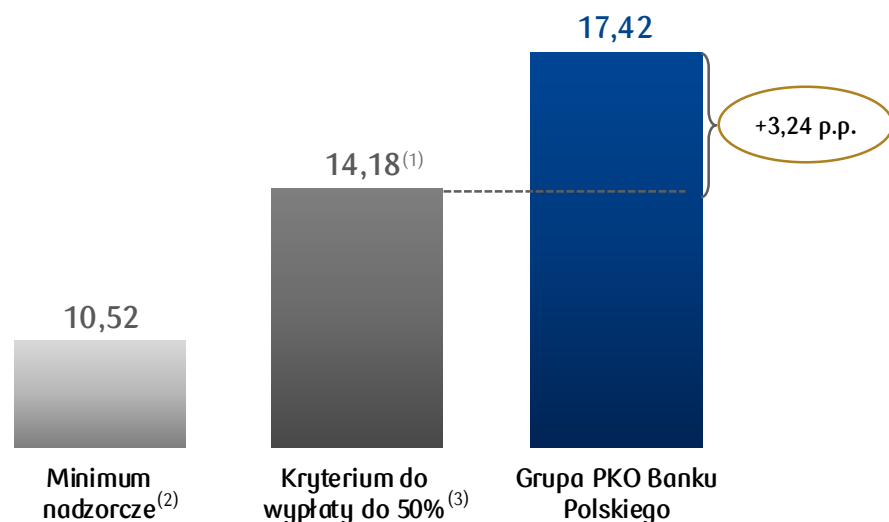


## Liczba nowych pozwów w kwartale [szt.]

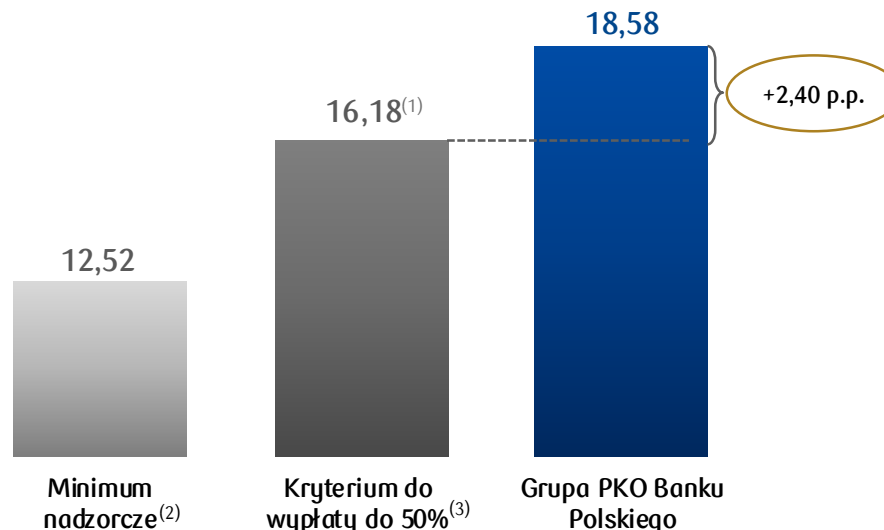




CET1=Współczynnik kapitału Tier 1 [%]



Łączny współczynnik kapitałowy (TCR) [%]



(1) - Zalecenie kapitałowe otrzymane od KNF z tytułu wrażliwości Grupy na niekorzystny scenariusz makroekonomiczny zalecany w ramach filara II wynosi 0,66% (dla Banku: 0,72%)

(2) - Tier1: CRR 6% + bufor zabezpieczający 2,5% + bufor OSII 2% + bufor antycykliczny 0,02%

TCR: CRR 8% + bufor zabezpieczający 2,5% + bufor OSII 2% + bufor antycykliczny 0,02%

(3) - Portfel należności od sektora niefinansowego charakteryzował się dobrą jakością kredytową zarówno na poziomie Grupy i Banku (udział NPL na poziomie <5%)

Minima do wypłaty dywidendy po uwzględnieniu korekty stopy wypłaty dywidendy o kryteria:

K1 - udział walutowych kredytów mieszkaniowych dla gospodarstw domowych w portfelu należności PKO od sektora niefinansowego (1Q'23: Bank: 5,2%; Grupa: 4,3%); korekta

o - 20 p.p., gdy 5%<K1<10%.

K2 - udział kredytów mieszkaniowych walutowych udzielonych w latach 2007/08 w portfelu walutowych kredytów mieszkaniowych PKO (1Q'23: Bank: 31,7%; Grupa: 30,8%);

korekta o -30 p.p., gdy 20%<K2<50%.



Bank Polski

## Podsumowanie

3/4

## Solidny wynik dzięki mocnemu wzrostowi dochodów, kontroli kosztów i ryzyka kredytowego, co pozwoliło skompensować wzrost kosztów ryzyka prawnego



Raportowany zysk netto za 1 kwartał 2023 r. na poziomie 1,45 mld PLN, ROE 15,7%

Dalszy wzrost wyniku odsetkowego i marży odsetkowej



Wysoka efektywność kosztowa z wskaźnikiem C/I na poziomie 35,8%



Skuteczne zarządzanie ryzykiem z CoR na poziomie 59 p.b., NPL na rekordowo niskim poziomie 3,74% oraz wysokim poziomie pokrycia rezerwami

Solidna baza kapitałowa z Tier 1 na poziomie 17,42%, +76 p.b. kw/kw



Kontynuacja tworzenia rezerw na ryzyko prawne kredytów w CHF, w wysokości 967 mln PLN



Bank Polski

## Informacje dodatkowe

4/4



Bank Polski

## OTOCZENIE MAKROEKONOMICZNE

## Prognozy makroekonomiczne i sektora bankowego

		2019	2020	2021	2022	2023P
PKB	% r/r	4,4	-2,0	6,9	5,1	0,1
Spożycie indywidualne	% r/r	3,5	-3,6	6,2	3,3	-2,3
Inwestycje	% r/r	6,2	-2,3	1,2	5,0	2,5
Saldo fiskalne <sup>1)</sup>	% PKB	-0,7	-6,9	-1,8	-3,7	-5,4
Dług publiczny <sup>1)</sup>	% PKB	45,7	57,2	53,6	49,1	49,9
Inflacja CPI	%	2,3	3,4	5,1	14,4	12,6
Stopa bezrobocia BAEL	%	3,3	3,2	3,4	2,9	3,3
Stopa referencyjna NBP	% k.o.	1,50	0,10	1,75	6,75	6,50
WIBOR 3M	% k.o.	1,71	0,21	2,54	7,02	6,70
EUR/PLN	PLN k.o.	4,26	4,61	4,60	4,69	4,59
CHF/PLN	PLN k.o.	3,92	4,25	4,45	4,77	4,37

		2019	2020	2021	2022	2023P
Kredyty ogółem	% r/r	4,7	-0,8	4,7	1,7	3,1
Kredyty hipoteczne PLN	% r/r	12,2	10,1	12,5	-1,6	-0,9
Nowa sprzedaż kredytów hipotecznych PLN	% r/r	7,0	7,6	49,0	-43,6	-1,9
Kredyty konsumpcyjne	% r/r	8,2	-2,2	1,6	-3,3	4,2
Nowa sprzedaż kredytów konsumpcyjnych	% r/r	6,2	-23,8	26,7	-2,3	10,3
Kredyty dla niefinansowych podmiotów gospodarczych	% r/r	2,2	-6,0	3,2	4,8	6,4
Depozyty ogółem	% r/r	8,2	13,1	10,8	5,6	4,6
Depozyty gospodarstw domowych	% r/r	9,3	7,6	6,0	4,1	7,2
Aktywa netto TFI os. fizycznych	% r/r	5,7	2,5	5,7	-23,7	15,7
Depozyty niefinansowych podmiotów gospodarczych	% r/r	10,1	20,6	10,5	8,0	5,8

Źródło: GUS, Ministerstwo Finansów, NBP, prognozy PKO Banku Polskiego

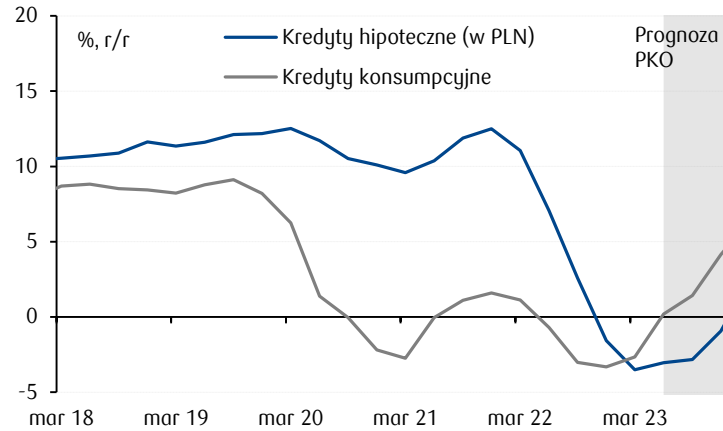
1) Sektor finansów publicznych wg ESA2010, na 2022 prognoza

# Rozwój rynku kredytów i depozytów (skorygowane o efekt kursowy)

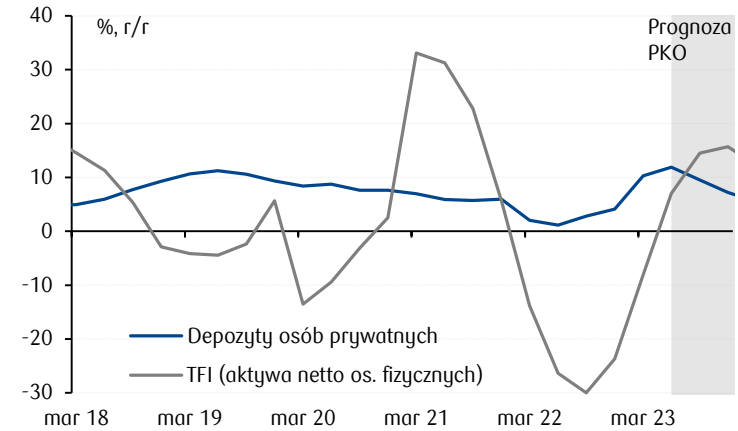


Bank Polski

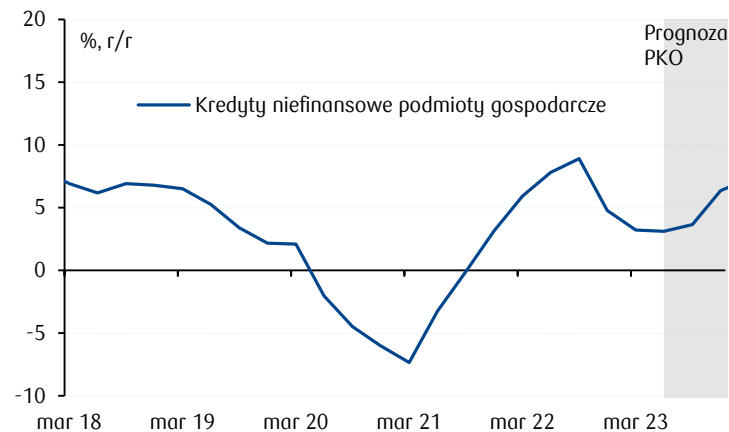
### Kredyty hipoteczne i konsumpcyjne



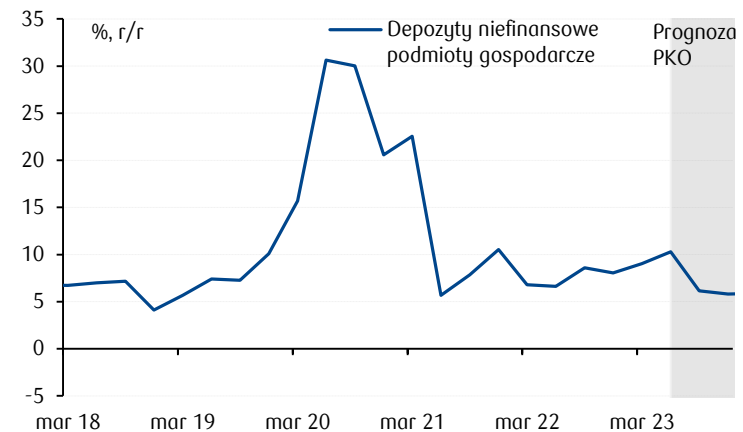
### Depozyty osób prywatnych i aktywa TFI



### Kredyty dla podmiotów gospodarczych



### Depozyty podmiotów gospodarczych

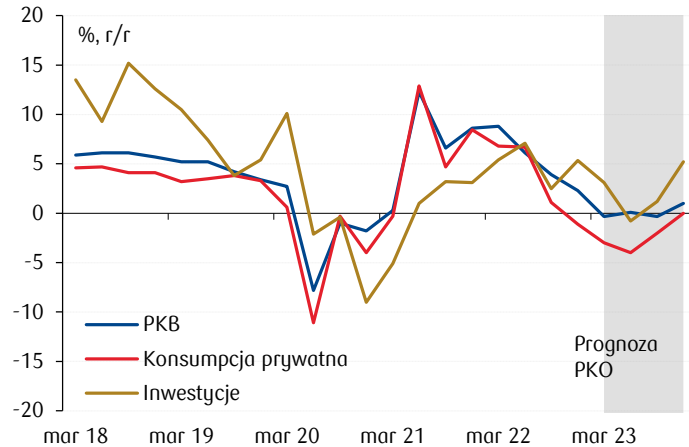






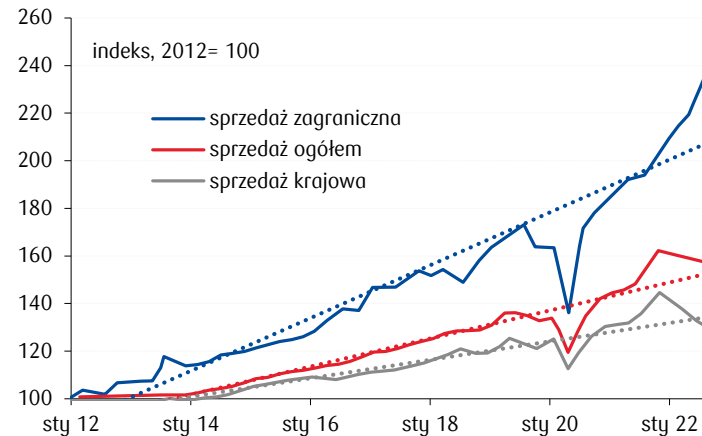
## Spadek konsumpcji, odporność eksportu i inwestycji

### PKB i jego główne składowe



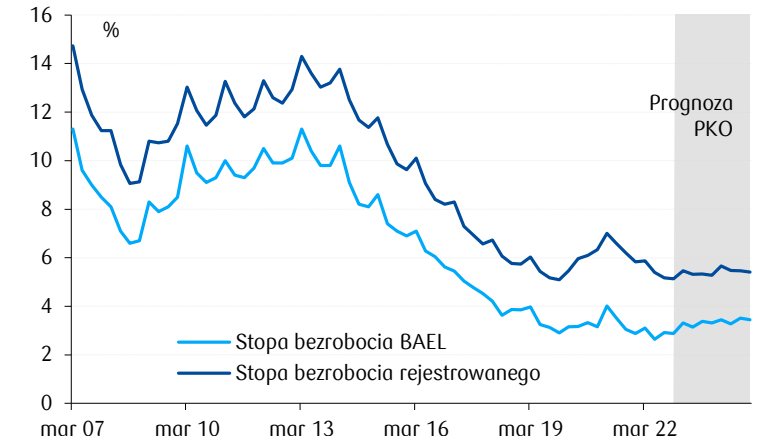
Źródło: GUS, PKO Bank Polski

### Indeks przychodów realnych\* w sektorze przedsiębiorstw



Źródło: NBP, PKO Bank Polski \*deflowany PPI

### Stopa bezrobocia w Polsce

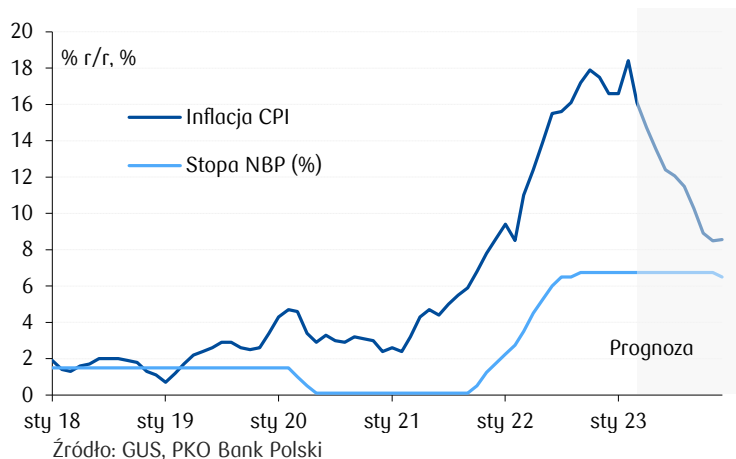


Źródło: GUS, PKO Bank Polski

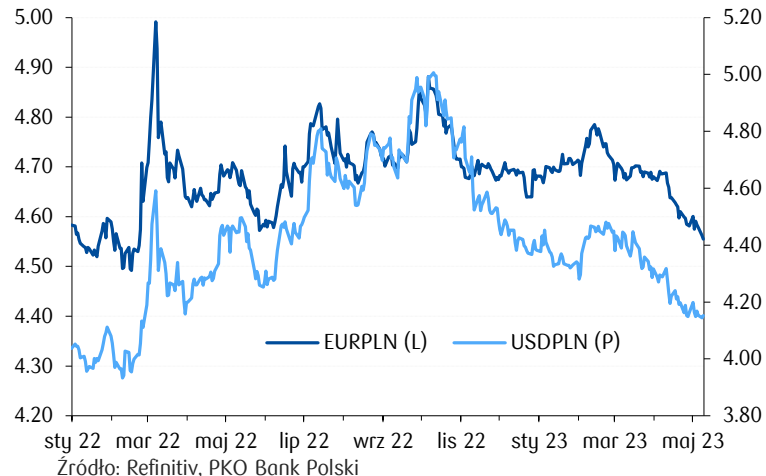
- Roczna dynamika PKB w 1q23 była ujemna. Pogorszenie koniunktury jest najbardziej widoczne w obszarze popytu konsumpcyjnego. Oczekujemy, że w 2-3q23 gospodarka będzie balansować na pograniczu stagnacji, a zauważalne ożywienie zacznie się w 4q23, wraz ze spadkiem inflacji poprawiającym realną dynamikę dochodów i konsumpcji.
- Pozytywnie zaskakuje eksport (przychody eksportowe rosły w ostatnim czasie siniej niż sprzedaż krajowa) oraz relatywna odporność inwestycji, wspieranych przez wydatki związane z transformacją energetyczną.
- Sytuacja na rynku pracy pozostaje stabilna, stopa bezrobocia jest bliska historycznego minimum. Rynek pracy reaguje na pogorszenie koniunktury spadkiem liczby wakatów i mniejszą skalą rekrutacji, a redukcje zatrudnienia są niewielkie. Niższa rotacja na rynku pracy będzie ograniczać dynamikę płac.



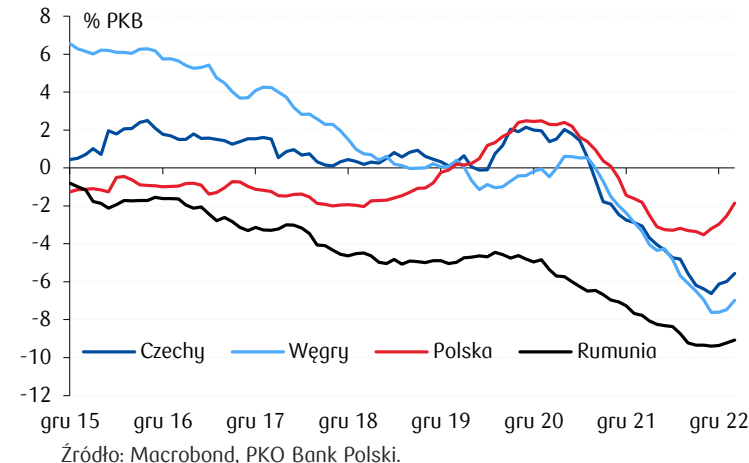
Inflacja CPI i stopa referencyjna NBP



Notowania złotego



Saldo obrotów bieżących bilansu płatniczego



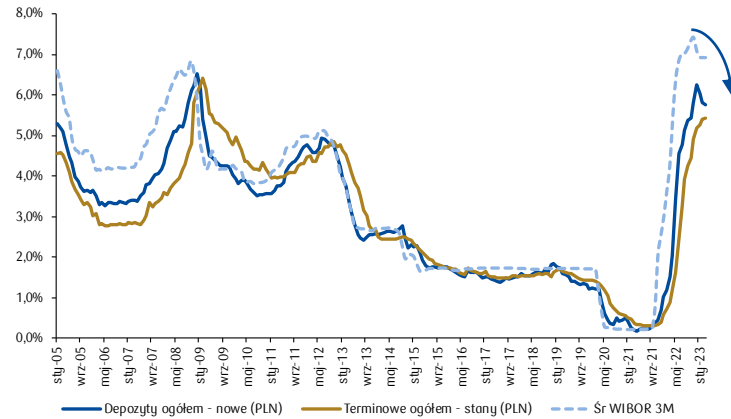
- Inflacja weszła w trend spadkowy. Tendencje na rynkach surowców i energii oraz dokonane podwyżki stóp procentowych wskazują, że spadek inflacji będzie kontynuowany, do jednocyfrowego poziomu pod koniec roku. RPP utrzymuje strategię „wait-and-see” i oficjalnie nadal nie zakończyła cyklu podwyżek. W wypowiedziach części członków RPP pojawia się już jednak przestrzeń dla obniżek stóp w przyszłości.
- Finanse publiczne ponoszą koszty walki z kryzysem energetycznym i wzrostu wydatków na obronność. Deficyt fiskalny (z uwzględnieniem wszystkich funduszy pozabudżetowych) w 2022 wyniósł 3,7% PKB, a w 2023 powiększy się – dodatkowym balastem będą opóźnione negatywne skutki inflacji (waloryzacje) oraz spadek tempa wzrostu nominalnego PKB.
- Równowaga zewnętrzna kraju ulega spektakularnej poprawie, za sprawą odwrócenia negatywnego szoku „terms-of-trade” i dzięki odporności eksportu na globalne spowolnienie. Szybka redukcja deficytu na rachunku obrotów bieżących fundamentalnie sprzyja umocnieniu złotego. Polski sektor bankowy nie zareagował na zawirowania w sektorze finansowym w USA i Europie, w tym w szczególności nie doświadczył negatywnych zmian w obszarze kształtowania się depozytów.



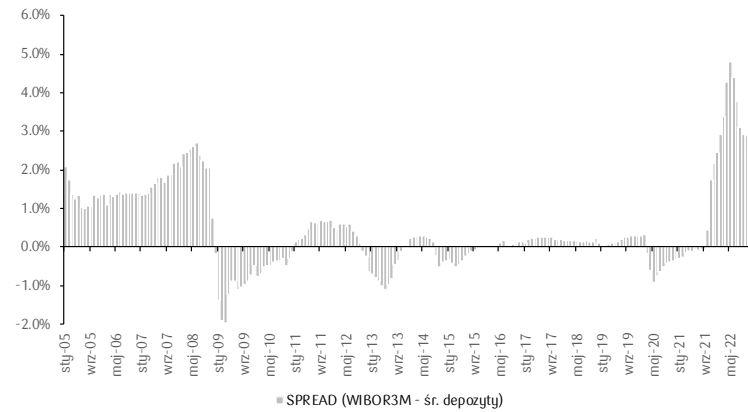
# SEKTOR BANKOWY

## Oprocentowanie depozytów w sektorze bankowym

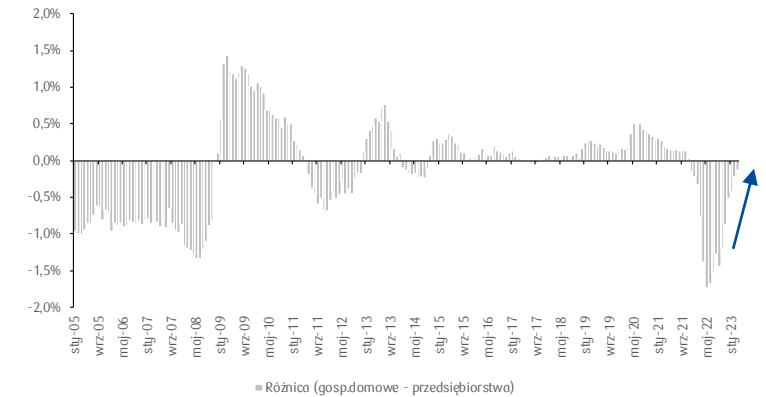
### Depozyty gospodarstw domowych – (nowe, stany)



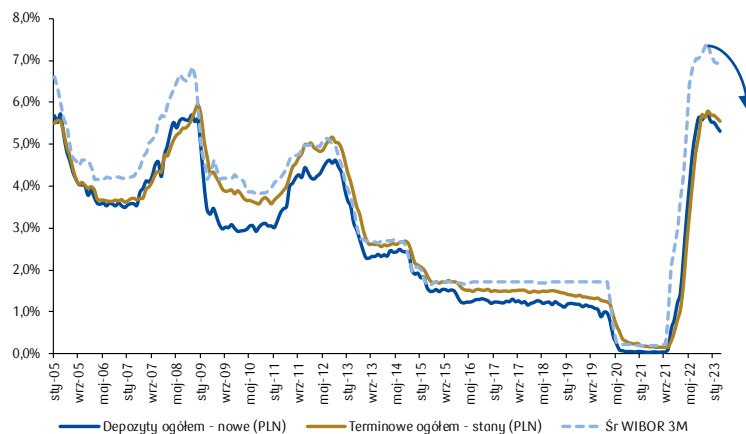
### Depozyty terminowe gospodarstw domowych



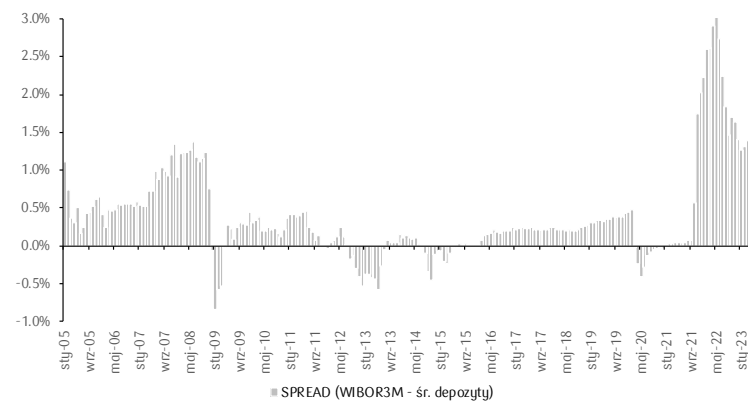
### Różnica w oprocentowaniu depozytów terminowych gosp. domowych i przedsiębiorstw



### Depozyty przedsiębiorstw (nowe, stany)



### Depozyty terminowe przedsiębiorstw



## Wpływ MSSF 17 na wyniki Grupy Kapitałowej Banku



Rachunek zysków i strat (mln PLN)	1kw 22	1kw 22 nowe ujęcie	1kw 23 nowe ujęcie	Po korekcie MSSF17 r/r
Wynik odsetkowy	3 200	3 093	4 187	+35,4%
Wynik z prowizji i opłat	1 179	1 083	1 103	+1,9%
Wynik pozostały	125	324	255	-21,4%
Wynik z ubezpieczeń	0	199	166	-16,3%
Wynik na działalności biznesowej	4 504	4 499	5 545	+23,2%
Koszty działania	-1 845	-1 827	-1 985	+8,6%
Zysk (strata) brutto	1 866	1 879	1 966	+4,6%
Podatek dochodowy	-451	-454	-512	+12,8%
Zysk (strata) netto	1 416	1 426	1 454	+2,0%

Począwszy od 2023 roku zaczął obowiązywać nowy standard MSSF 17 „Umowy ubezpieczeniowe”, który zmienia sposób ujmowania, wyceny i prezentacji umów ubezpieczeniowych oferowanych przez spółki Grupy Kapitałowej.

Zmiana dotyczy tylko ujęcia skonsolidowanego. Sprawozdawczość jednostkowa banku i spółek pozostaje bez zmian.

Zgodnie z nowym standardem produkty ubezpieczeniowe są ujmowane i wyceniane jako składniki wyniku ubezpieczeniowego (nowa pozycja w rachunku zysków i strat) łącznie z częścią, która wcześniej stanowiła część przychodów odsetkowych, prowizyjnych lub kosztów działania banku.

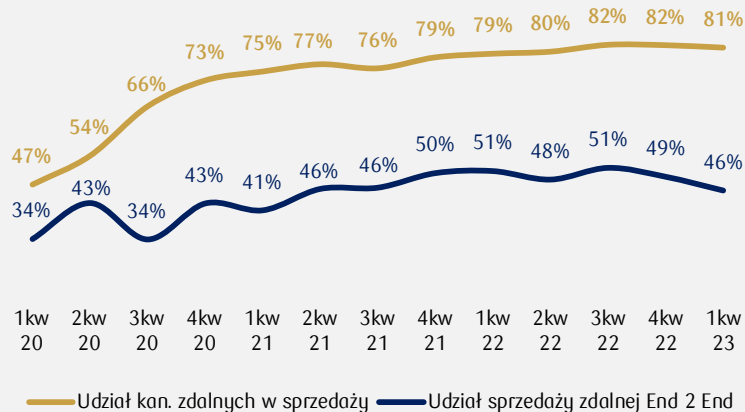
Wyniki na pozostałych produktach oferowanych przez spółki ubezpieczeniowe, nie spełniających definicji produktu ubezpieczeniowego zgodnie z MSSF 17 (m.in. produkty o charakterze inwestycyjnym) wykazywane są nadal w wyniku prowizyjnym

# Zwiększamy udział kanałów zdalnych w obsłudze klienta i sprzedaży

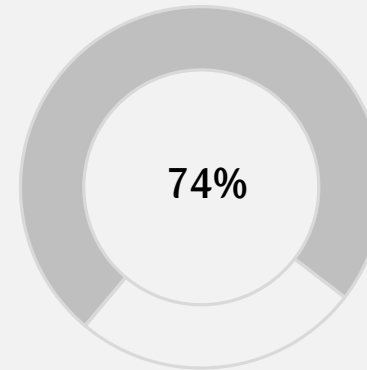


Bank Polski

## Sprzedaż cyfrowa kredytów konsumpcyjnych



## Lokaty terminowe sprzedawane w kanałach zdalnych



**35,6 mln transakcji**  
**+35% kw/kw**

za pomocą BLIKa zbliżeniowego w aplikacji IKO

**2x więcej** płatność przy użyciu kodu BLIK lub BLIKa zbliżeniowego r/r

**90% więcej** przelewów BLIKiem na telefon r/r

**>7,4 mln**  
aktywnych aplikacji  
IKO

**~2 mld**  
transakcji  
łącznie w IKO

**526 mld PLN**  
łączna wartość  
transakcji IKO

**192 mln**  
transakcji w IKO  
w 1 kwartale + 37% r/r



## Nowe możliwości bankowości cyfrowej dla klientów korporacyjnych

- ▶ Udobępnienie modułu Tracker SWIFT dla przelewów zagranicznych, w którym klient ma dostęp m.in. do statusu realizacji przelewu, kosztów i informacji o powodach odrzucenia bądź anulowania przelewu
- ▶ Możliwość integracji iPKO biznes z systemami ERP. Klienci mogą pobierać historię rachunku, wyciągi i zlecać przelewy bezpośrednio w swoim systemie ERP, bez konieczności logowania się do iPKO biznes
- ▶ Uruchomienie w serwisie bankowości elektronicznej modułu rachunków przetargów, w którym można kontrolować rachunki główne oraz powiązane a także zarządzać wpłatami z tytułu wadów i składać dyspozycje rozliczenia przetargu
- ▶ Możliwość autoryzacji potwierdzania dyspozycji biometrią przy użyciu smartfona w aplikacji mobilnej
- ▶ Wzmocnienie bezpieczeństwa transakcji poprzez dodanie dodatkowego potwierdzenia dla wszystkich przelewów zlecanych na rachunki spoza bazy kontrahentów

**17,6 tys.**  
klientów  
korporacyjnych

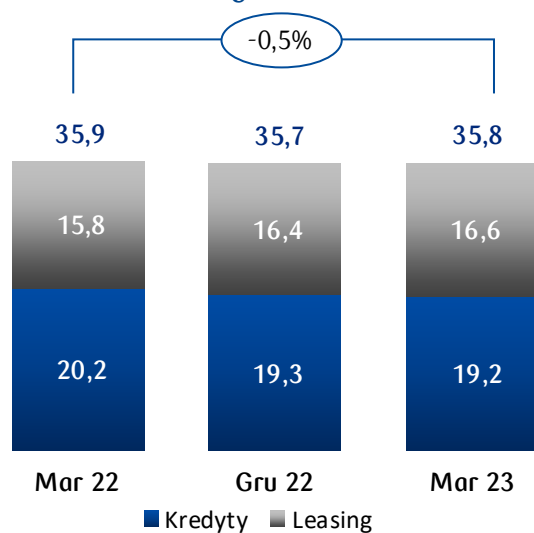
**15 tys.**  
klientów z dostępem  
do e-bankingu

**43% r/r**  
wzrost wolumenu  
transakcji  
w iPKO Biznes

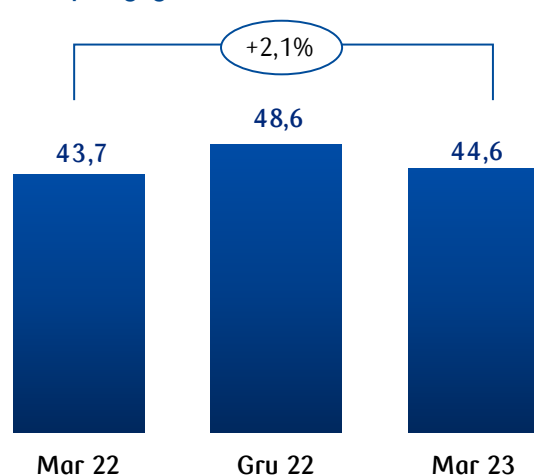
**72 tys.**  
aktywnych  
użytkowników  
iPKO Biznes



Wolumen kredytów [mld PLN]



Depozyty [mld PLN]



## Nowe produkty i rozwiązania

- ▶ Aktualizacja oferty kredytowej i depozytowej dla rolników
- ▶ Zawarcie z Bankiem Gospodarstwa Krajowego umowy portfelowej linii gwarancyjnej funduszu gwarancji rolnych
- ▶ Zawarcie z Bankiem Gospodarstwa Krajowego aneksu do umowy portfelowej linii gwarancyjnej funduszu gwarancji kryzysowych podwyższający limit na gwarancje dla średnich i dużych przedsiębiorców
- ▶ Udostępnienie w iPKO możliwości przejścia do Platformy Usług Elektronicznych ARiMR
- ▶ Wdrożenie w iPKO nowego sposobu komunikacji z Krajową Izbą Rozliczeniową S.A.
- ▶ Uruchomienie w iPKO pakietu ubezpieczeń komunikacyjnych PKO Moto
- ▶ Wdrożenie w iPKO biznes autoryzacji potwierdzania dyspozycji biometrią przy użyciu smartfona w aplikacji mobilnej



Bank Polski

## INFORMACJE DODATKOWE

# Rozwój usług i oferty dla naszych Klientów



### PKO Płacę później

Kontynuacja stopniowego udostępniania klientom usługi „PKO Płacę później”, umożliwiającej dokonywanie zakupu w ramach określonego przez Bank limitu i spłatę zobowiązania po 30 dniach. Na koniec I kwartału 2023 r. z usługi korzystało 42,7 tys. klientów



### Oferta depozytowa

Nowe produkty w ofercie depozytowej dla klientów indywidualnych



### Ubezpieczenie komunikacyjne PKO Moto

Wprowadzenie przez PKO Towarzystwo Ubezpieczeń S.A. do oferty Banku nowego ubezpieczenia komunikacyjnego PKO Moto



### Umowa z BGK w ramach programu „Mieszkanie bez wkładu własnego”

We współpracy z Bankiem Gospodarstwa Krajowego, w ramach programu „Mieszkanie bez wkładu własnego”, oferta kredytu hipotecznego bez konieczności posiadania wkładu własnego - część kwoty kredytu objęta jest gwarancją BGK



### Pożyczka gotówkowa dla służb mundurowych

Wdrożenie specjalnej pożyczki gotówkowej dla służb mundurowych



### Wakacje kredytowe

Kontynuacja udzielania tzw. wakacji kredytowych, czyli możliwości zawieszenia spłaty kredytu lub pożyczki hipotecznej wykorzystanej na zaspokojenie własnych potrzeb mieszkaniowych w walucie polskiej

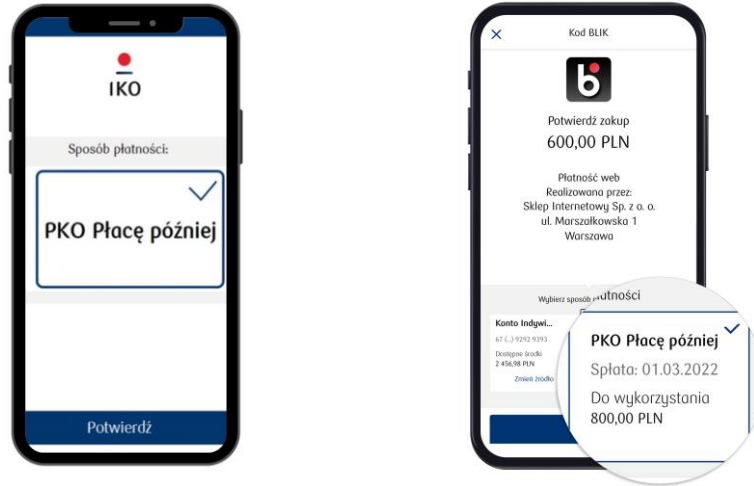




Bank Polski

## INFORMACJE DODATKOWE

# PKO Płacę później - pierwsza taka usługa wprowadzona przez bank w Polsce



**PROSTA AKTYWACJA  
- WSZYSTKIE POLA Z  
DANYMI WYPEŁNIANE  
AUTOMATYCZNIE**

**PŁATNOŚĆ WE WSZYSTKIECH  
SKLEPACH AKCEPTUJĄCYCH  
BLIK (ONLINE I SKLEPY  
STACJONARNE) I PŁACĘ Z  
IPKO (ONLINE)**

**OBSŁUGA W SERWISIE  
INTERNETOWYM IPKO  
I APLIKACJI MOBILNEJ IKO**

**AUTOMATYCZNA SPŁATA**

**43 tys.**  
Klientów z aktywnym  
limitem

**35 mln PLN**  
Łączna kwota  
przyznawanych limitów

**15 mln PLN**  
Wartość transakcji  
w PKO Płacę później

**97%**  
Transakcji to płatności  
BLIKIEM

- Promocja nowej usługi PKO Płacę później (kody zniżkowe na zakupy w sklepach CCC oraz HalfPrice)
- Udział w promocji wzięło 32 tys. klientów
- W przygotowaniu wewnętrzne testy nowego programu rabatowego

# INFORMACJE DODATKOWE

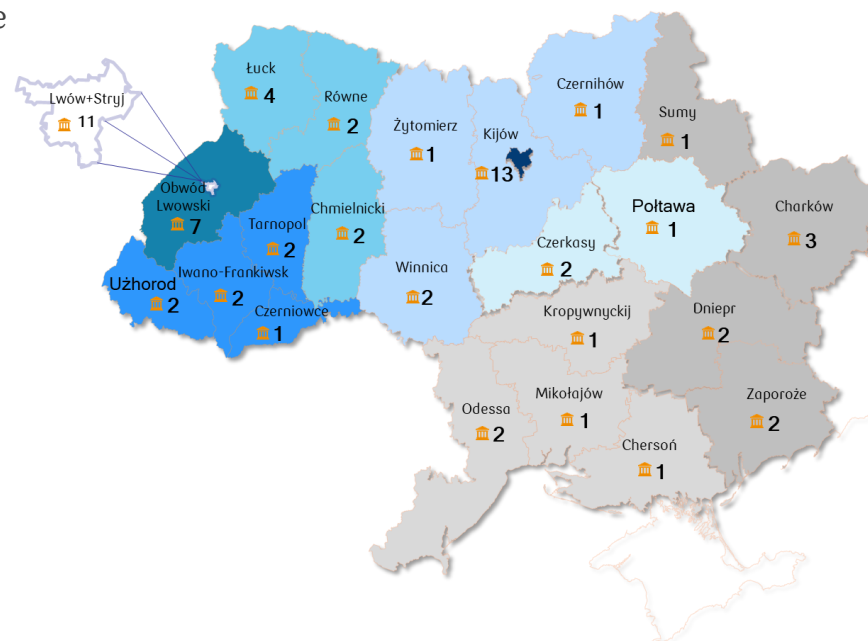
## KREDOBANK S.A.



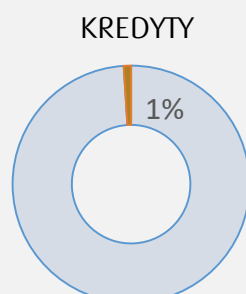
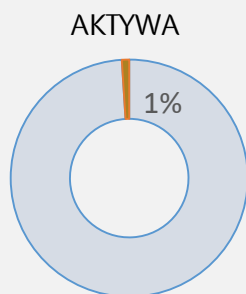
Bank Polski

KREDOBANK S.A. - bank uniwersalny, obsługujący klientów detalicznych oraz małe i średnie przedsiębiorstwa prowadzące działalność głównie w zachodniej części Ukrainy i w Kijowie.

- Kontynuacja działalności w regionach nieobjętych aktywnymi działaniami wojennymi. 13 oddziałów znajdowało się w regionach najbardziej dotkniętych takimi działaniami
- Zarząd spółki szacuje potencjalne straty na poziomie niewpływającym na zdolność KREDOBANK S.A. do kontynuacji działalności
- W oparciu o gwarancje otrzymane z Europejskiego Banku Odbudowy i Rozwoju oraz środki Komisji Europejskiej zdeponowane w BGK, KREDOBANK S.A. w I kwartale 2023 roku rozwijał akcję kredytową



UDZIAŁ KREDOBANKU W WYNIKACH GRUPY  
31/03/2023:



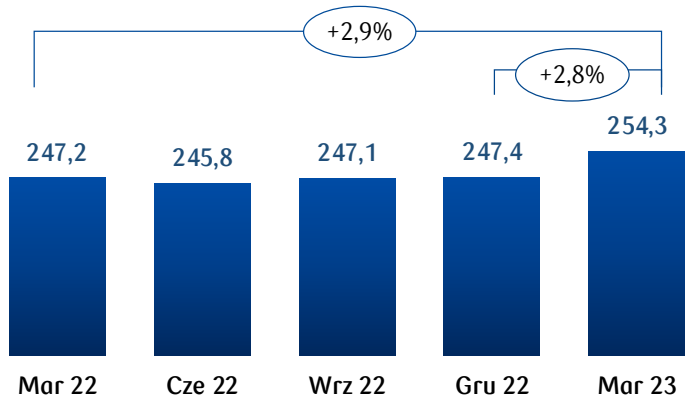
KREDOBANK S.A. (PLN mln)	31/03/2023	31/03/2022	Δ
Kredyty brutto	1 742	2 571	-32%
Depozyty brutto	4 407	3 481	27%
Aktywa	5 096	4 583	11%
Kapitały	538	561	-4%
	<b>1kw 23</b>	<b>1kw 22</b>	<b>Δ</b>
Wynik netto	35	6	>100%



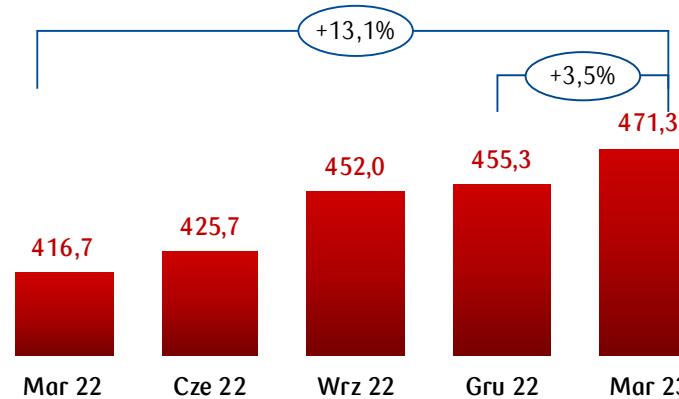
# INFORMACJE DODATKOWE

## Wzrost finansowania i oszczędności klientów

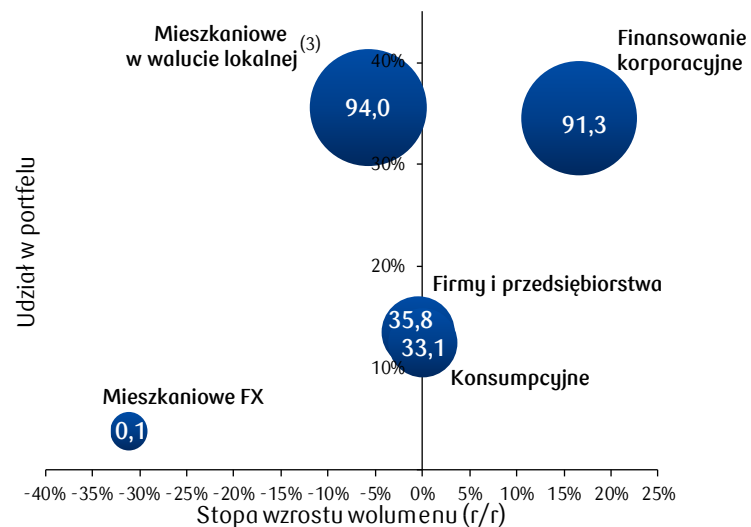
### Finansowanie klientów brutto [mld PLN] <sup>(1)</sup>



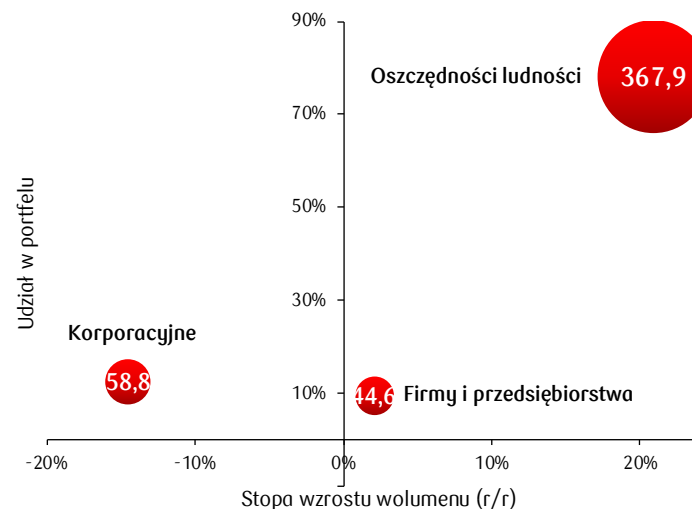
### Oszczędności klientów [mld PLN] <sup>(2)</sup>



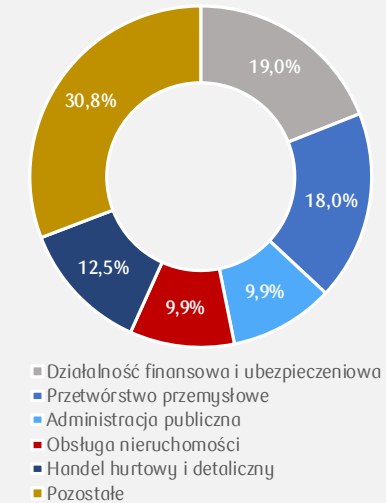
### Finansowanie klientów brutto [mld PLN] <sup>(1)</sup>



### Oszczędności klientów [mld PLN] <sup>(2)</sup>



### Zaangażowanie wobec branż [%]



Dane na 31 grudnia 2022 r.

(1) Obejmuje: kredyty (bez kredytów hipotecznych FX), obligacje korporacyjne i komunalne (bez obligacji korporacyjnych PFR, BGK, EBI), leasing finansowy i operacyjny oraz faktoring (z wyłączeniem transakcji repo).

(2) Obejmuje: depozyty, aktywa TFI, oszczędnościowe obligacje skarbowe oraz obligacje Banku i spółek Grupy Kapitałowej Banku zgromadzone na rachunkach klientów.

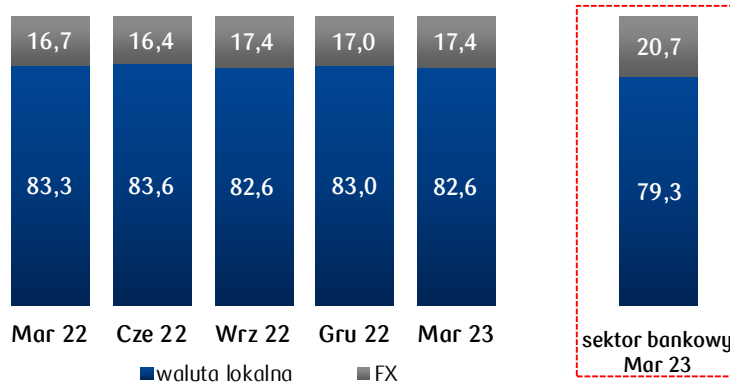
(3) Obejmuje kredyty w UAH.



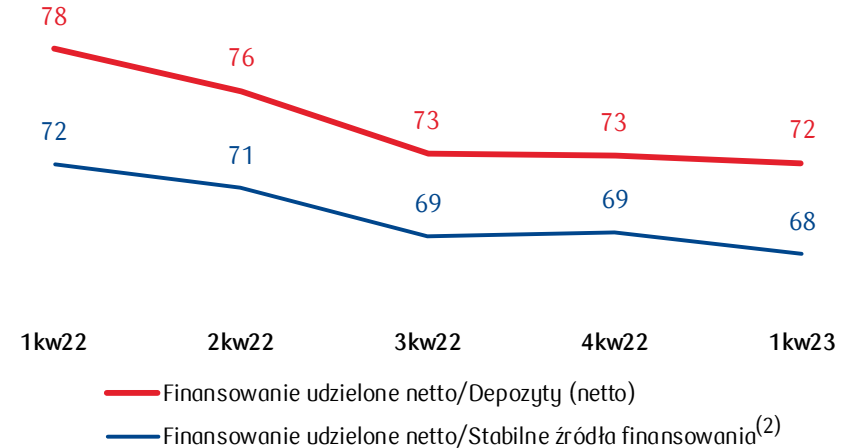
# INFORMACJE DODATKOWE

## Struktura kredytów, depozytów i płynność

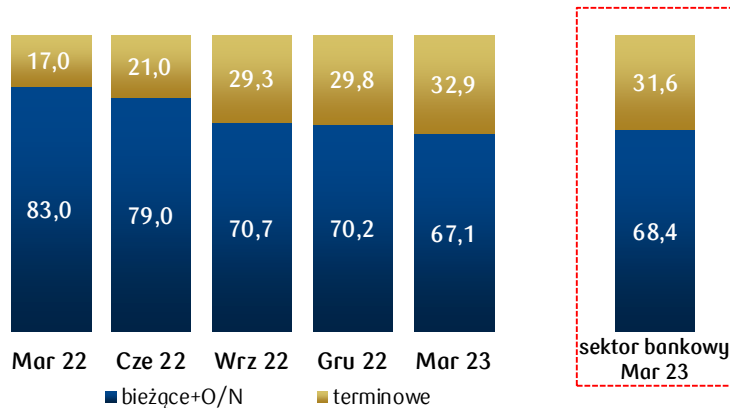
### Struktura walutowa kredytów brutto ogółem [%]



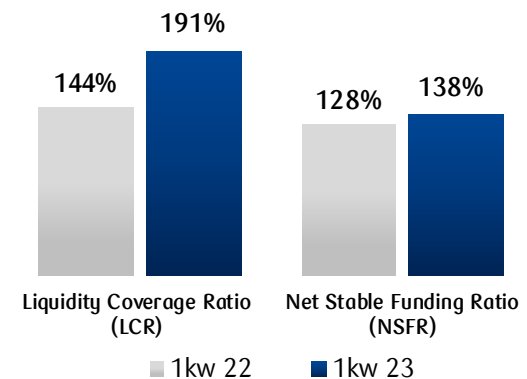
### Struktura finansowania [%]



### Struktura terminowa depozytów<sup>(1)</sup> ogółem [%]



### LCR i NSFR [%]



(1) - Zobowiązania wobec klientów

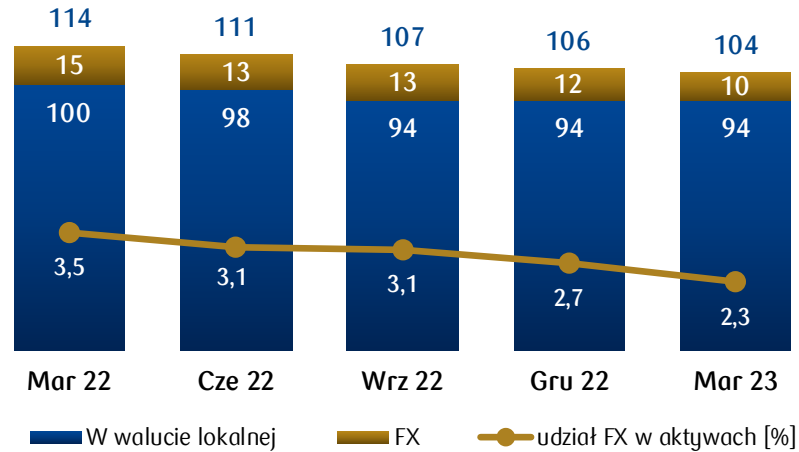
(2) - Zobowiązania wobec klientów oraz długoterminowe finansowanie zewnętrzne w postaci: emisji listów zastawnych, sekurytyzacji, obligacji niezabezpieczonych, zobowiązań podporządkowanych, kredytów otrzymanych od instytucji finansowych



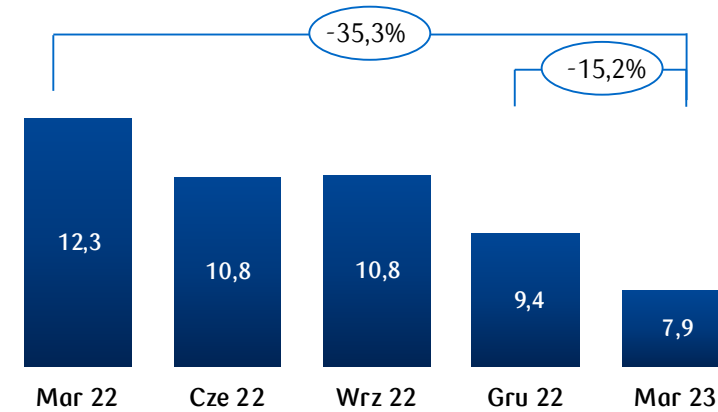
## INFORMACJE DODATKOWE

# Kredyty mieszkaniowe brutto

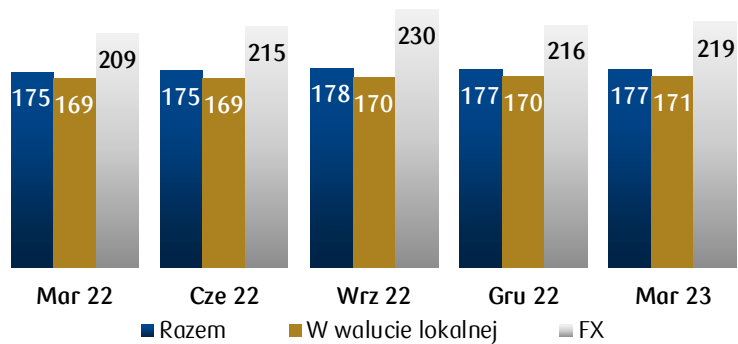
Wolumen kredytów hipotecznych [mld PLN]<sup>(1)</sup>



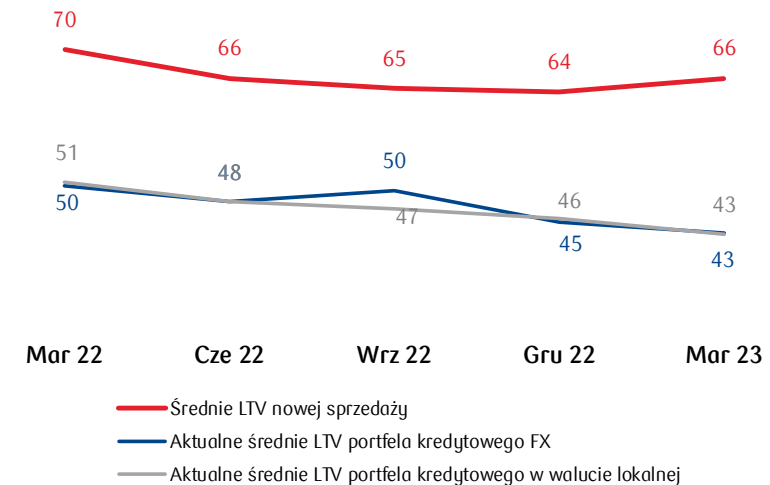
Wolumen kredytów hipotecznych netto w CHF [mld PLN]



Średnia wartość bilansowa kredytu mieszkaniowego [tys. PLN]



Średnie LTV [%]



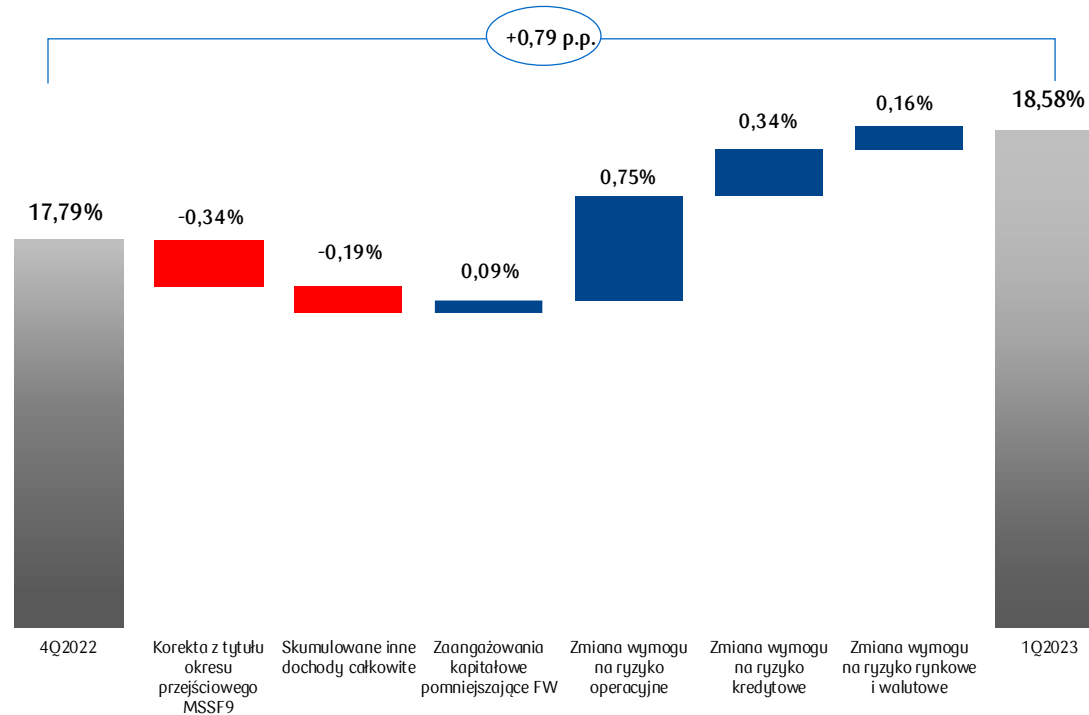
(1) Dane uwzględniają PKO Bank Polski, PKO Bank Hipoteczny i KREDOBANK.



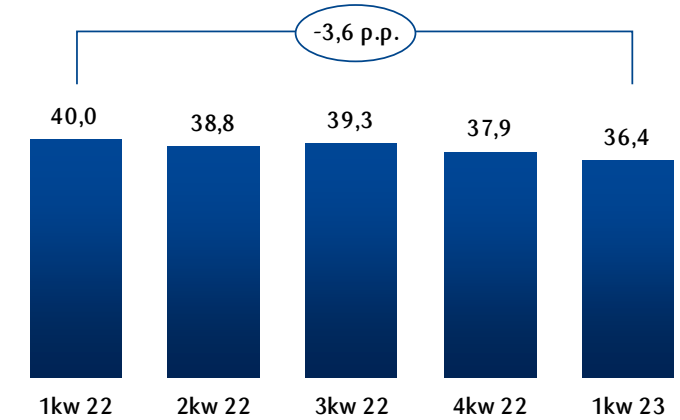
## INFORMACJE DODATKOWE

# Adekwatność kapitałowa

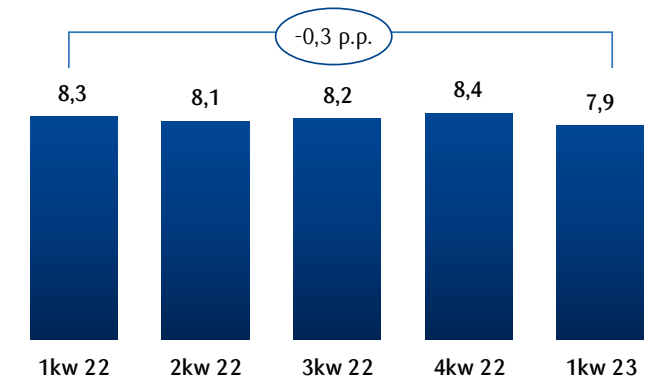
### Kwartałna zmiana łącznego współczynnika kapitałowego (TCR)



### Efektywna waga ryzyka [%]<sup>(1)</sup>



### Wskaźnik dźwigni [%]



(1) - Udział aktywów ważonych ryzykiem dotyczących ryzyka kredytowego i kredytowego kontrahenta w relacji do odpowiadających im wartości ekspozycji netto. Pozycje 2022 r. nie uwzględniają wpływu MSSF 17



## INFORMACJE DODATKOWE

## Bilans Grupy PKO Banku Polskiego

Aktywa (mld PLN)	Mar-22	Cze-22	Wrz-22	Gru-22	Mar-23	r/r	kw/kw
Kasa, środki w Banku Centralnym	6,2	10,6	13,7	15,9	14,6	>100%	-8,5%
Należności od banków	12,2	16,4	22,0	16,1	13,5	+10,8%	-16,0%
Transakcje z przyrzeczeniem sprzedaży	0,02	0,04	0,02	0,01	4,78	>100%	>100%
<b>Finansowanie klientów</b>	<b>251,1</b>	<b>248,1</b>	<b>248,6</b>	<b>247,6</b>	<b>252,5</b>	<b>+0,5%</b>	<b>+2,0%</b>
Papiery wartościowe	120,4	117,4	117,0	121,0	131,0	+8,8%	+8,3%
Pozostałe aktywa	32,2	37,0	38,0	30,8	27,7	-14,2%	-10,3%
<b>AKTYWA RAZEM</b>	<b>422,3</b>	<b>429,6</b>	<b>439,2</b>	<b>431,4</b>	<b>444,0</b>	<b>+5,1%</b>	<b>+2,9%</b>

Zobowiązania i kapitały (mld PLN)	Mar-22	Cze-22	Wrz-22	Gru-22	Mar-23	r/r	kw/kw
<b>Kapitał własny ogółem</b>	<b>36,0</b>	<b>31,3</b>	<b>32,0</b>	<b>35,7</b>	<b>39,2</b>	<b>+8,9%</b>	<b>+9,9%</b>
Zobowiązania wobec banku centralnego i innych banków	6,1	7,5	7,3	5,3	6,0	-1,5%	+13,4%
Zobowiązania podporządkowane i z tyt. emisji pap. wartościowych	25,0	21,3	19,8	18,3	20,0	-20,0%	+9,4%
<b>Zobowiązania wobec klientów</b>	<b>321,0</b>	<b>325,5</b>	<b>339,7</b>	<b>338,9</b>	<b>349,7</b>	<b>+8,9%</b>	<b>+3,2%</b>
Otrzymane kredyty i pożyczki	2,3	2,5	2,4	2,3	2,2	-1,6%	-2,6%
Zobowiązania z tytułu działalności ubezpieczeniowej	3,2	3,0	2,9	2,9	2,8	-10,0%	-1,3%
Pozostałe zobowiązania	31,0	41,0	37,5	30,4	26,2	-15,5%	-13,8%
<b>SUMA ZOBOWIĄZAŃ I KAPITAŁU WŁASNEGO</b>	<b>422,3</b>	<b>429,6</b>	<b>439,2</b>	<b>431,4</b>	<b>444,0</b>	<b>+5,1%</b>	<b>+2,9%</b>



INFORMACJE DODATKOWE

# Rachunek wyników Grupy PKO Banku Polskiego

Rachunek zysków i strat (mln PLN)	1kw 22	2kw 22	3kw 22	4kw 22	1kw 23	r/r	kw/kw
<b>Wynik odsetkowy</b>	3 093	3 541	709	4 081	4 187	+35,4%	+2,6%
<b>Wynik z prowizji i opłat</b>	1 083	1 135	1 168	1 112	1 103	+1,9%	-0,8%
<b>Wynik pozostały</b>	324	274	399	335	255	-21,4%	-24,0%
Wynik z ubezpieczeń	199	195	183	202	166	-16,3%	-17,6%
Przychody z tytułu dywidend	0,3	11,1	0,7	39,2	0,5	+70,3%	-98,7%
Wynik na operacjach finansowych	68	107	194	34	47	-31,1%	+36,6%
Wynik z pozycji wymiany	1	(67)	(22)	15	4	>100%	-72,3%
Wynik z tytułu zaprzestania ujmowania aktywów/pasywów	7	(25)	(11)	4	17	>100%	>100%
Pozostałe przychody i koszty operacyjne netto	49	53	55	41	20	-58,4%	-50,3%
<b>Wynik na działalności biznesowej</b>	<b>4 499</b>	<b>4 950</b>	<b>2 276</b>	<b>5 528</b>	<b>5 545</b>	<b>+23,2%</b>	<b>+0,3%</b>
Koszty działania	(1 827)	(2 341)	(1 870)	(1 731)	(1 985)	+8,6%	+14,7%
w tym wynik z tytułu obciążeń regulacyjnych	(483)	(905)	(420)	(79)	(379)	-21,5%	>100%
Wynik z tytułu odpisów na ryzyko kredytowe	(494)	(231)	(459)	(362)	(340)	-31,2%	-6,1%
Wynik z tytułu utraty wartości aktywów niefinansowych	(5)	(8)	(11)	(39)	(11)	>100%	-70,6%
Koszt ryzyka prawnego walutowych kredytów hipotecznych	-	(1 176)	0	(738)	(967)	-	+31,1%
Podatek od niektórych instytucji finansowych	(307)	(319)	(328)	(312)	(299)	-2,8%	-4,3%
Udział w zyskach (stratach) jedn. stowarzyszonych i współzależnych	14	14	33	10	23	+71,3%	>100%
<b>Zysk (strata) brutto</b>	<b>1 879</b>	<b>889</b>	<b>(359)</b>	<b>2 356</b>	<b>1 966</b>	<b>+4,6%</b>	<b>-16,6%</b>
Podatek dochodowy	(454)	(469)	106	(637)	(512)	+12,8%	-19,6%
Zyski i straty udziałowców niesprawujących kontroli	(1)	0	(1)	1	(1)	-29,7%	-
<b>Zysk (strata) netto przypadający na jednostkę dominującą</b>	<b>1 426</b>	<b>420</b>	<b>(252)</b>	<b>1 718</b>	<b>1 454</b>	<b>+2,0%</b>	<b>-15,3%</b>





Podstawowe wskaźniki (%)	1kw 22	2kw 22	3kw 22	4kw 22	1kw 23	r/r	kw/kw
ROE netto	15,6	5,0	-3,2	20,1	15,7	+0,1 p.p.	-4,4 p.p.
ROTE netto	17,2	5,6	-3,5	22,4	17,3	+0,1 p.p.	-5,1 p.p.
ROA netto	1,38	0,40	-0,23	1,57	1,35	-0,03 p.p.	-0,22 p.p.
C/I	40,6	47,3	82,1	31,3	35,8	-4,8 p.p.	+4,5 p.p.
Marża odsetkowa	3,28	3,71	3,94	4,19	4,32	+1,03 p.p.	+0,12 p.p.
Udział kredytów z utratą wartości	3,92	3,84	3,91	3,79	3,74	-0,18 p.p.	-0,05 p.p.
Pokrycie odpisem kredytów z utratą wartości	95,2	98,3	101,1	104,7	107,6	+12,3 p.p.	+2,8 p.p.
Koszt ryzyka	0,76	0,28	0,60	0,46	0,59	-0,17 p.p.	+0,13 p.p.
Łączny współczynnik kapitałowy	17,55	17,34	17,18	17,79	18,58	+1,03 p.p.	+0,79 p.p.
Współczynnik kapitału Tier 1	16,35	16,14	16,05	16,67	17,42	+1,07 p.p.	+0,76 p.p.



## INFORMACJE DODATKOWE

# Podstawowe dane operacyjne

Dane operacyjne PKO Banku Polskiego (eop)	Mar-22	Cze-22	Wrz-22	Gru-22	Mar-23	r/r	kw/kw
Rachunki bieżące (tys.)	8 694	8 860	8 969	9 049	9 130	+5,0%	+0,9%
Karty bankowe (tys.)	10 026	10 235	10 349	10 404	10 438	+4,1%	+0,3%
w tym: karty kredytowe	964	955	960	953	943	-2,2%	-1,1%
Aktywne aplikacje IKO (tys.)	6 420	6 785	7 039	7 211	7 411	+15,4%	+2,8%
Liczba aktywnych użytkowników bankowości mobilnej (tys.) <sup>(1)</sup>	4 873	5 102	5 253	5 359	5 528	+13,4%	+3,2%
Liczba klientów korporacyjnych z dostępem do bankowości elektronicznej (tys.)	14,5	14,6	14,7	15,0	15,0	+3,3%	-0,4%
Liczba klientów MŚP z dostępem do bankowości elektronicznej (tys.)	68,6	70,0	71,1	72,5	73,8	+7,6%	+1,9%
<b>Oddziały:</b>	<b>972</b>	<b>970</b>	<b>970</b>	<b>967</b>	<b>963</b>	<b>-0,9%</b>	<b>-0,4%</b>
- detaliczne	939	937	937	934	930	-1,0%	-0,4%
- korporacyjne	33	33	33	33	33	0,0%	0,0%
<b>Agencje</b>	<b>420</b>	<b>400</b>	<b>378</b>	<b>349</b>	<b>329</b>	<b>-21,7%</b>	<b>-5,7%</b>
<b>Bankomaty</b>	<b>2 961</b>	<b>2 995</b>	<b>2 998</b>	<b>3 011</b>	<b>3 020</b>	<b>+2,0%</b>	<b>+0,3%</b>
<b>Liczba klientów (tys.)</b>	<b>11 313</b>	<b>11 488</b>	<b>11 565</b>	<b>11 666</b>	<b>11 734</b>	<b>+3,7%</b>	<b>+0,6%</b>
- detalicznych	10 726	10 897	10 978	11 071	11 131	+3,8%	+0,5%
- korporacyjnych	17,1	17,3	17,4	17,7	17,6	+3,1%	-0,1%
- MŚP	570	575	570	578	586	+2,9%	+1,4%
<b>Zatrudnienie w Grupie (tys. etatów)</b>	<b>25,6</b>	<b>25,5</b>	<b>25,2</b>	<b>25,1</b>	<b>25,1</b>	<b>-2,1%</b>	<b>-0,0%</b>
<b>Liczba operacji wykonywanych przez roboty (tys.)</b>	<b>20 104</b>	<b>18 572</b>	<b>19 753</b>	<b>18 675</b>	<b>17 584</b>	<b>-12,5%</b>	<b>-5,8%</b>

(1) - Liczba użytkowników bankowości mobilnej, którzy minimum raz w miesiącu logują się do banku z poziomu urządzenia mobilnego

# INFORMACJE DODATKOWE

## Finansowanie klientów



Bank Polski

mld PLN	Mar-22	Cze-22	Wrz-22	Gru-22	Mar-23	r/r	kw/kw
<b>Kredyty</b>	<b>248,8</b>	<b>246,8</b>	<b>247,7</b>	<b>244,5</b>	<b>249,4</b>	<b>+0,3%</b>	<b>+2,0%</b>
<b>mieszkaniowe</b>	<b>114,5</b>	<b>111,1</b>	<b>107,4</b>	<b>105,8</b>	<b>104,2</b>	<b>-9,0%</b>	<b>-1,6%</b>
mieszkaniowe w walucie lokalnej	99,8	97,7	93,9	94,0	94,0	-5,8%	+0,0%
mieszkaniowe FX	14,7	13,4	13,5	11,8	10,1	-31,1%	-14,1%
bankowości detalicznej i prywatnej	33,1	33,1	33,4	33,2	33,1	+0,0%	-0,1%
firm i przedsiębiorstw	35,9	36,2	36,5	35,7	35,8	-0,5%	+0,2%
korporacyjne	65,2	66,5	70,4	69,8	76,4	+17,1%	+9,4%
<b>Dłużne papiery wartościowe</b>	<b>13,2</b>	<b>12,4</b>	<b>12,8</b>	<b>14,7</b>	<b>15,0</b>	<b>+13,9%</b>	<b>+2,1%</b>
obligacje komunalne <sup>1)</sup>	9,2	9,1	9,3	11,2	11,5	+25,0%	+2,1%
obligacje korporacyjne	4,0	3,3	3,5	3,4	3,5	-11,8%	+2,2%
<b>Finansowanie klientów brutto</b>	<b>261,9</b>	<b>259,2</b>	<b>260,5</b>	<b>259,2</b>	<b>264,4</b>	<b>+1,0%</b>	<b>+2,0%</b>
<b>Finansowanie klientów netto</b>	<b>251,1</b>	<b>248,1</b>	<b>248,6</b>	<b>247,6</b>	<b>252,5</b>	<b>+0,5%</b>	<b>+2,0%</b>

(1) W wolumenie obligacji korporacyjnych wyłączone zostały obligacje emitowane przez PFR, BGK oraz EBI.

## INFORMACJE DODATKOWE

# Oszczędności klientów



Bank Polski

mld PLN	Mar-22	Cze-22	Wrz-22	Gru-22	Mar-23	r/r	kw/kw
<b>Oszczędności ludności<sup>(1)</sup></b>	<b>304,3</b>	<b>310,7</b>	<b>329,5</b>	<b>348,5</b>	<b>367,9</b>	<b>+20,9%</b>	<b>+5,6%</b>
depozyty	211,9	213,5	220,2	234,4	248,8	+17,4%	+6,1%
aktywa detaliczne TFI	33,4	29,5	28,2	30,1	31,6	-5,2%	+5,1%
skarbowe obligacje oszczędnościowe	59,0	67,7	81,1	84,1	87,5	+48,3%	+4,1%
<b>Obligacje GK na rachunkach klientów korporacyjnych</b>	<b>3,6</b>	<b>3,2</b>	<b>3,2</b>	<b>2,4</b>	<b>2,7</b>	<b>-23,0%</b>	<b>+13,7%</b>
<b>Depozyty korporacyjne</b>	<b>65,2</b>	<b>67,4</b>	<b>72,9</b>	<b>55,8</b>	<b>56,0</b>	<b>-14,1%</b>	<b>+0,4%</b>
Depozyty firm i przedsiębiorstw	43,7	44,4	46,4	48,6	44,6	+2,1%	-8,2%
<b>Oszczędności klientów</b>	<b>416,7</b>	<b>425,7</b>	<b>452,0</b>	<b>455,3</b>	<b>471,3</b>	<b>+13,1%</b>	<b>+3,5%</b>

(1) - razem z wolumenem obligacji zgromadzonych przez klientów detalicznych

# Wiarygodność finansowa i akcjonariat



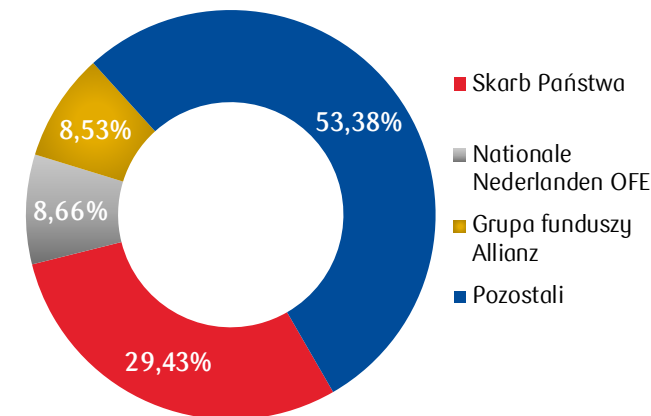
Bank Polski

## Oceny ratingowe

Moody's Investors Service	Ocena długoterminowa	
	Depozyty	A2
	Zobowiązania	A3
	Ryzyko kontrahenta	A2
	Perspektywa	Stabilna
	Ocena krótkoterminowa	
	Depozyty	P-1
	Zobowiązania	(P)P-2
	Ryzyko kontrahenta	P-1

## Struktura akcjonariatu

(liczba akcji: 1 250 mln)



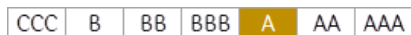
- Akcje Banku notowane na Giełdzie Papierów wartościowych w Warszawie od 10.11.2004 r.
- Pierwszy co do wielkości krajowy bank na GPW pod względem kapitalizacji 36 mld PLN (31 marca 2023 r.)
- Bank PKO BP wchodzi w skład indeksów: WIG, WIG20, WIG30, WIG Banki, WIG-ESG, FTSE Russell, Stoxx 600
- 2,3 mld PLN dywidendy za 2021 r.
- ISIN; PLPKO0000016; Bloomberg: PKO PW; Reuters: PKOB WA

## Oceny ratingowe ESG



A ↔

(A w 2022 r.)



23,5 Medium Risk ↓

(21 w 2022 r.)



3,3 ↔

(3,3 w 2022 r.)



46 ↔

(46 w 2022 r.)





# Biuro Relacji Inwestorskich. Kontakt i kalendarz



Bank Polski

## Kontakt

### Biuro Relacji Inwestorskich

Dariusz Choryło  
ul. Puławska 15  
02-515 Warszawa

Tel: +48 604 050 796  
e-mail: [dariusz.chorylo@pkobp.pl](mailto:dariusz.chorylo@pkobp.pl)  
e-mail: [ir@pkobp.pl](mailto:ir@pkobp.pl)

Strona internetowa: [www.pkobp.pl/relacje-inwestorskie](http://www.pkobp.pl/relacje-inwestorskie)

## Kalendarz

10 marca 2023	Raport roczny za 2022 rok
18 maja 2023	Raport okresowy za I kwartał 2023 roku
24 sierpnia 2023	Raport okresowy za I półrocze 2023 roku
9 listopada 2023	Raport okresowy za III kwartał 2023 roku



# Zastrzeżenie

Niniejsza prezentacja („Prezentacja”) została przygotowana przez Powszechną Kasę Oszczędności Bank Polski S.A. („PKO Bank Polski S.A.”, „Bank”) wyłącznie w celu informacyjnym na potrzeby klientów i akcjonariuszy Banku oraz analityków rynku i w żadnym przypadku nie może być traktowana jako proponowanie nabycia papierów wartościowych, oferta, zaproszenie czy zachęta do złożenia oferty nabycia, dokonania inwestycji lub przeprowadzenia transakcji dotyczących takich papierów wartościowych lub rekomendacja do zawierania jakichkolwiek transakcji, w szczególności dotyczących papierów wartościowych Banku. Informacje zawarte w Prezentacji pochodzą z ogólnie dostępnych i zdaniem Banku wiarygodnych źródeł. PKO Bank Polski S.A. nie może jednak zagwarantować ich prawdziwości ani zupełności. PKO Bank Polski S.A. nie ponosi odpowiedzialności za skutki decyzji podjętych na podstawie lub w oparciu o informacje zawarte w niniejszej Prezentacji.

Informacje zawarte w Prezentacji nie były poddane niezależnej weryfikacji i w każdym wypadku mogą podlegać zmianom. Publikowanie przez PKO Bank Polski S.A. danych zawartych w Prezentacji nie stanowi naruszenia przepisów prawa obowiązujących spółki, których akcje są notowane na rynku regulowanym, w szczególności na rynku regulowanym prowadzonym przez Giełdę Papierów Wartościowych w Warszawie S.A. Informacje w niej zawarte zostały przekazane do publicznej wiadomości przez PKO Bank Polski S.A. w ramach raportów bieżących lub okresowych, albo stanowią ich uzupełnienie, nie dając jednocześnie podstawy do przekazywania ich w ramach wypełniania przez Bank jako spółkę publiczną obowiązków informacyjnych.

W żadnym wypadku nie należy uznawać informacji znajdujących się w niniejszej Prezentacji za wyraźne lub dorozumiane oświadczenie czy zapewnienie jakiegokolwiek rodzaju składane przez Bank lub osoby działające w imieniu Banku. Ponadto, ani Bank, ani osoby działające w imieniu Banku nie ponoszą pod żadnym względem odpowiedzialności za jakiegokolwiek szkody, jakie mogą powstać, wskutek niedbalstwa czy z innej przyczyny, w związku z wykorzystaniem niniejszej Prezentacji lub jakichkolwiek informacji w niej zawartych, ani za szkody, które mogą powstać w inny sposób w związku z informacjami stanowiącymi część niniejszej Prezentacji.

Co do zasady, Bank nie ma obowiązku przekazywania do publicznej wiadomości aktualizacji i zmian informacji, danych oraz oświadczeń znajdujących się w niniejszej Prezentacji na wypadek zmiany strategii albo zamiarów Banku lub wystąpienia nieprzewidzianych faktów lub okoliczności, które będą miały wpływ na tę strategię lub zamiary Banku, chyba że obowiązek taki wynika z przepisów prawa. Niniejsza Prezentacja zawiera informacje dotyczące sektora bankowego w Polsce, w tym także informacje na temat udziału PKO Bank Polski S.A. oraz innych banków w rynku. Z wyjątkiem danych, które zostały wskazane jako dane pochodzące wyłącznie z danego źródła, informacje rynkowe, o których mowa powyżej, zostały sporządzone w oparciu o dane pochodzące od osób trzecich, które zostały wskazane w niniejszym dokumencie, oraz zawierają dane szacunkowe, oceny, korekty i opinie oparte na doświadczeniu Banku i jego znajomości sektora, w którym Bank prowadzi działalność. Ponieważ informacje rynkowe, o których mowa powyżej, zostały w części przygotowane w oparciu o dane szacunkowe, oceny, korekty i opinie oraz nie zostały zweryfikowane przez niezależne podmioty, informacje te mają do pewnego stopnia charakter subiektywny, z wyjątkiem informacji, które zostały oznaczone jako informacje pochodzące od osób trzecich ze wskazanego źródła. Domniemywa się, że takie dane szacunkowe, oceny, korekty i opinie są oparte na uzasadnionych podstawach oraz że przygotowane informacje rynkowe należycie odzwierciedlają sytuację w sektorze bankowym oraz na rynkach, na których Bank prowadzi działalność. Nie ma jednak pewności, że takie dane szacunkowe, oceny, korekty i opinie są najważniejszą podstawą do wyciągania wniosków dotyczących informacji rynkowych, ani że informacje rynkowe pochodzące z innych źródeł nie będą różnić się w istotny sposób od informacji rynkowych zawartych w niniejszej Prezentacji.

Bank zwraca uwagę, że jedynym wiarygodnym źródłem danych na temat sytuacji PKO Bank Polski S.A., prognoz, zdarzeń dotyczących Banku, jego wyników finansowych oraz wskaźników są raporty bieżące i okresowe przekazywane przez PKO Bank Polski S.A. w ramach wykonywania obowiązków informacyjnych wynikających z prawa polskiego.

Ewentualne różnice w sumach, udziałach i dynamikach wynikają z zaokrągleń kwot do milionów złotych oraz zaokrągleń udziałów procentowych w strukturach do jednego miejsca dziesiętnego.