



PKO Bank Polski

FUNKCJONALNOŚCI SERWISU INTERNETOWEGO SKO.PKOBP.PL

Serwis internetowy sko.pkobp.pl („Serwis”) prowadzony jest dla uczniów („Użytkownicy”), którzy przystąpili do programu dla Szkolnych Kas Oszczędności. Dostęp do Serwisu wymaga połączenia z siecią Internet oraz przeglądarki internetowej umożliwiającej wywoływanie i przeglądanie na ekranie komputera lub innego urządzenia elektronicznego stron WWW i możliwy jest po zalogowaniu.

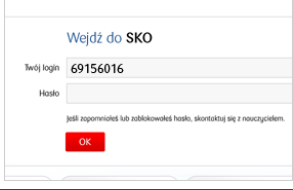
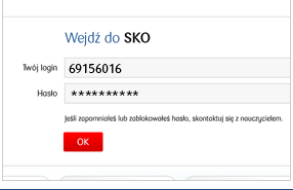

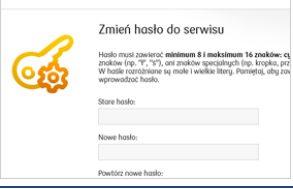
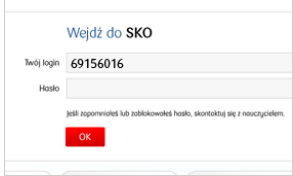
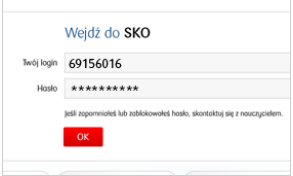
Serwisem administruje Powszechna Kasa Oszczędności Bank Polski Spółka Akcyjna („Bank”) z siedzibą w Warszawie przy ulicy Puławskiej 15, 02-515 Warszawa, wpisana do Krajowego Rejestru Sądowego pod numerem KRS 0000026438, prowadzonego przez Sąd Rejonowy dla miasta stołecznego Warszawy w Warszawie, XIII Wydział Gospodarczy.

Spis treści

Logowanie.....	1
Sprawdzenie stanu oszczędności.....	2
Historia oszczędzania.....	3
Skarbonki.....	4
Odnaki SKO.....	6
Narzędzia – Ile zyskasz na oszczędzaniu.....	7
Narzędzia – Twój plan oszczędzania.....	7
Narzędzia – Losowanie.....	8
Ustawienia Serwisu.....	9
Blokowanie dostępu.....	10

Logowanie

Aby uzyskać dostęp do funkcjonalności Serwisu Użytkownik musi się najpierw **zalogować**. Proces logowania rozpoczyna się po otwarciu przeglądarki internetowej i wpisaniu adresu www.sko.pkobp.pl. W przypadku pierwszego logowania niezbędne jest użycie loginu i hasła pierwszego logowania, które Użytkownik otrzymuje w oddziale Banku lub od nauczyciela prowadzącego w danej szkole Szkolną Kasę Oszczędności („SKO”). Podczas pierwszego logowania konieczna jest zmiana podanego hasła na własne, złożone z 8-16 znaków, bez znaków polskich i znaków specjalnych. Za każdym kolejnym razem podczas logowania Użytkownik będzie korzystał już wyłącznie z loginu i własnego hasła do Serwisu. Użytkownik nie może zamieszczać w Serwisie materiałów niezgodnych z prawem lub dobrymi obyczajami.

<p>Pierwsze logowanie – podanie:</p> <ul style="list-style-type: none"> loginu, hasła pierwszego logowania. 		
<p>Pierwsze logowanie – zmiana hasła pierwszego logowania na własne.</p>		
<p>Logowanie – podanie:</p> <ul style="list-style-type: none"> loginu, własnego hasła Użytkownika ustalonego po pierwszym logowaniu. 		


Sprawdzenie stanu oszczędności

Po zalogowaniu wyświetlana jest strona główna Serwisu. Użytkownik posiada wgląd w swoje oszczędności – zgromadzone w skarbankach oraz wolne oszczędności (poza skarbankami). Na stronie głównej znajdują się także odnośniki do wszystkich funkcjonalności Serwisu oraz skarbanki utworzone wcześniej przez Użytkownika.

Sprawdzenie stanu oszczędności – podsumowanie stanu oszczędności na stronie głównej w podziale na:


- wolne oszczędności,
- oszczędności zgromadzone w skarbankach.

Każda funkcja Serwisu oraz skarbanka prezentowana jest jako oddzielny „kafelek”.



The screenshot shows the SKO main dashboard. At the top, there is a navigation bar with the SKO logo, a greeting 'Witaj, KUBA PIENIAŻEK Twój profil', and a user profile icon. Below this, a summary bar displays 'Twoje oszczędności' with a total of 842,47 zł in savings cards and 8,15 zł in free savings, totaling 850,62 zł. Below the summary are several 'kafelki' (cards) for different savings options: 'Historia oszczędzania', 'Narzędzia', 'Twoje odznaki', 'Dodaj nową skarbankę', 'Świnia morska' (99,40 zł), 'Piłka' (61,00 zł), 'Rolki' (480,07 zł), and 'Rower' (302,00 zł).

Sprawdzenie stanu oszczędności – po kliknięciu linku „w skarbankach” wyświetlane są skarbanki utworzone przez Użytkownika. Każda skarbanka reprezentowana jest przez oddzielny „kafelek”.




The screenshot shows the 'Skarbanki' (Savings Cards) page. It features a navigation bar with 'POWRÓT / Skarbanki'. Below the navigation bar are several 'kafelki' for different savings cards: 'Dodaj nową skarbankę', 'Świnia morska' (99,40 zł), 'Piłka' (61,00 zł), 'Rolki' (480,07 zł), and 'Rower' (302,00 zł). Each card includes an icon, a name, a value, and a 'Dodaj' button.

Sprawdzenie stanu oszczędności – link „wolne oszczędności” umożliwia sprawdzenie kwoty, jaka znajduje się na koncie SKO poza skarbankami oraz dopłaceniu do skarbonek.



The screenshot shows the 'Przenieś wolne oszczędności' (Transfer free savings) page. It features a summary bar with '850,62 zł' in free savings, '842,47 zł' in savings cards, and '8,15 zł' in free savings, totaling 850,62 zł. Below the summary is a progress bar for transferring free savings, currently at 6,00 zł. Below the progress bar are three 'kafelki' for different savings cards: 'Piłka' (61,00 zł), 'Rolki' (480,07 zł), and 'Rower' (302,00 zł). Each card includes an icon, a name, a value, and a 'Dodaj' button.

Sprawdzenie stanu oszczędności – funkcja „Szczegóły konta” wyświetla informacje o koncie SKO Użytkownika.



The screenshot shows the 'Szczegóły konta' (Account details) page. It features a summary bar with '850,62 zł' in free savings, '842,47 zł' in savings cards, and '8,15 zł' in free savings, totaling 850,62 zł. Below the summary are several 'kafelki' for different savings cards: 'Piłka' (61,00 zł), 'Rolki' (480,07 zł), and 'Rower' (302,00 zł). Each card includes an icon, a name, a value, and a 'Dodaj' button.

Nazwa Twojego konta	IMIER NAJW
Numer Twojego konta	30 1020 5561 0000 3302 0297 2347
Twój oddział Banku	0 56 w Warszawie Bagatelka 15 00-585, WARSZAWA
Zaoszczędzona kwota	1 195,30 zł
Oprocentowanie	3,00% dla oszczędności do kwoty 1 500,00 zł 0,50% dla oszczędności od kwoty 1 500,01 zł
Nazwa klienta	JANKO MUZYKANT
Uprawnieni do konta	ZDRAWKO PUCYBUT MONIKA LAGUNA

Historia oszczędzania

Funkcja **Historia oszczędzania** umożliwia przeglądanie listy transakcji konta SKO. Dzięki niej można:

- śledzić wypłaty i wpłaty na konto SKO,
- przeszukiwać historię określając zakres kwotowy operacji,
- przeszukiwać historię określając zakres czasowy,
- drukować potwierdzenia transakcji (z formatu PDF).

Wygląd strony **Historii oszczędzania** dostosowany jest do wieku Użytkownika.

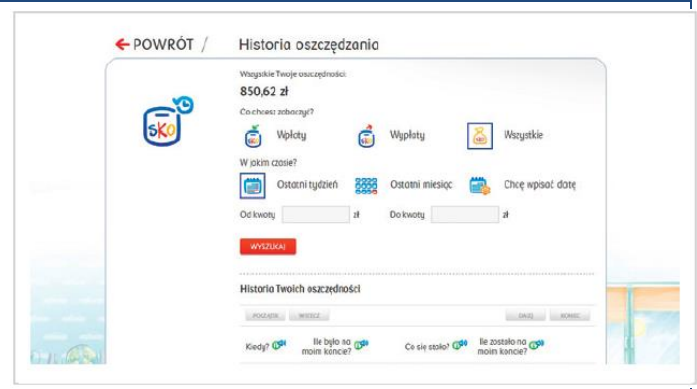
Historia oszczędzania – układ kafelkowy (dla Użytkowników w wieku 6-9 lat):

- Jako pierwsza domyślnie wyświetla się ostatnia transakcja dokonana na koncie SKO.
- Suwak na dole ekranu umożliwia wybór daty oraz sprawdzenie, jaka dyspozycja została w danym dniu zrealizowana.
- Istnieje możliwość przejścia do kolejnej lub poprzedniej dyspozycji oraz przejścia do pełnej wersji **Historii oszczędzania**.



Historia oszczędzania – pełna wersja (dla Użytkowników w wieku 10-13 lat), określanie zakresu:

- rodzaju dyspozycji (wpłaty, wypłaty, wszystkie),
- czasu (ostatni tydzień, miesiąc, zakres dat),
- kwoty.

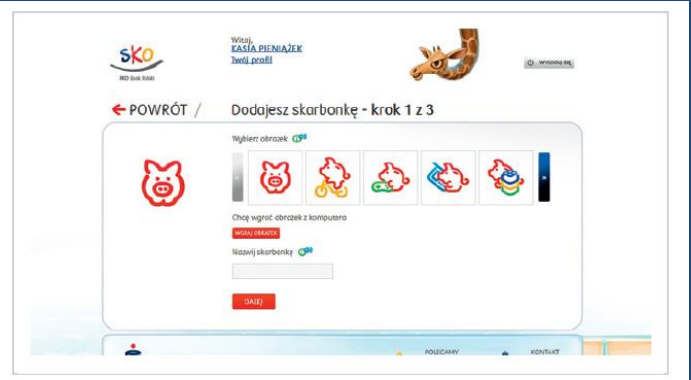


Skarbonki

Skarbonki SKO to najważniejsza funkcja Serwisu internetowego SKO. Umożliwia ona tworzenie skarbonek, w których zbiera się pieniądze na określone cele. Proces tworzenia skarbonki składa się z trzech kroków, w których Użytkownicy mogą nadać własną nazwę i wybrać obrazek symbolizujący skarbonkę (lub wgrać własny), określić kwotę i termin oszczędzania oraz dokonać pierwszej wpłaty (o ile dostępne są na koncie wolne środki).

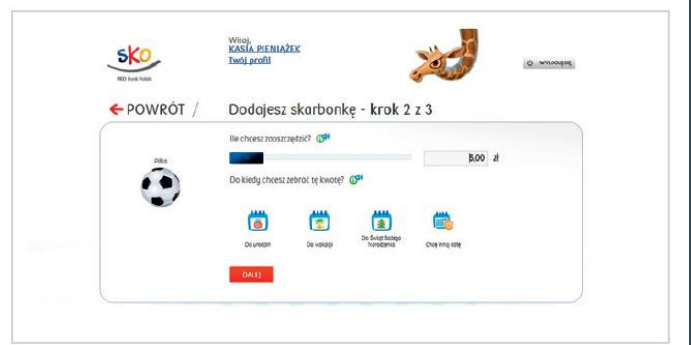
Tworzenie **Skarbonki SKO** – krok I:

- Wybór obrazka symbolizującego skarbonkę lub wgranie własnego obrazka.
- Nadanie nazwy skarbonce.



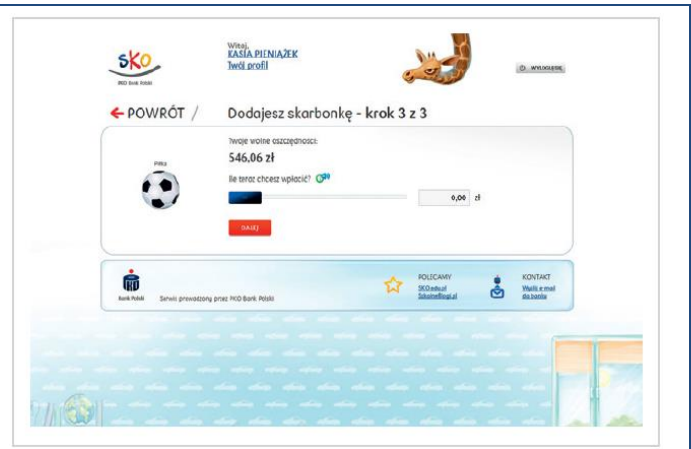
Tworzenie **Skarbonki SKO** – krok II:

- Wybór kwoty, którą Użytkownik chce oszczędzić.
- Wybór daty osiągnięcia celu oszczędnościowego. Do wyboru:
 - do urodzin,
 - do wakacji,
 - do Świąt Bożego Narodzenia,
 - dowolna data (ustalana przez Użytkownika).



Tworzenie **Skarbonki SKO** – krok III:

- Dokonanie pierwszej wpłaty do skarbonki z kwoty wolnych oszczędności.




Funkcjonalności **Skarbonek SKO** – przeglądanie skarbonek i wyświetlanie szczegółów.

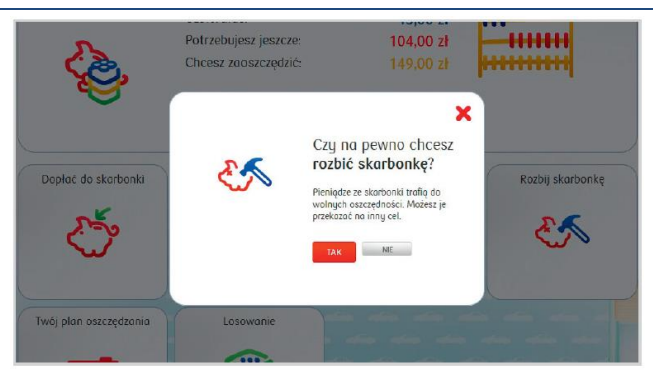


Funkcjonalności Skarbonek SKO – dopłacanie do skarbondki:


- z puli wolnych oszczędności,
- z innej skarbondki,
- za pośrednictwem funkcji Losowanie,
- dzięki funkcji Twój plan oszczędzania.



Funkcjonalności Skarbonek SKO – rozbić skarbondki i przeniesienie środków do puli wolnych oszczędności.



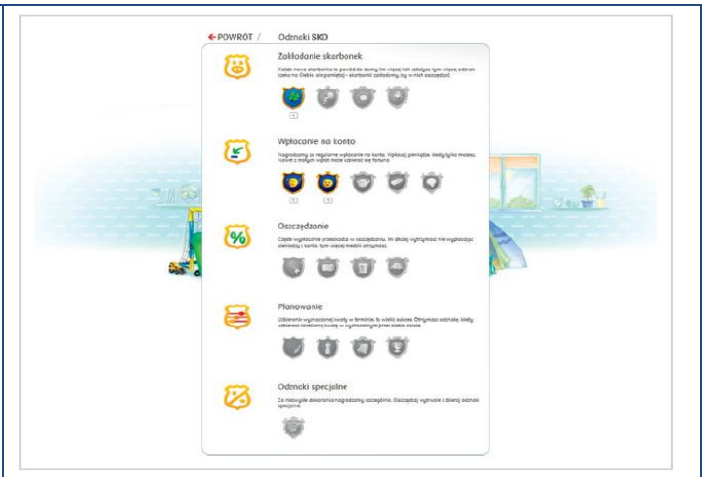
Funkcjonalności Skarbonek SKO – przeglądanie historii skarbondki.



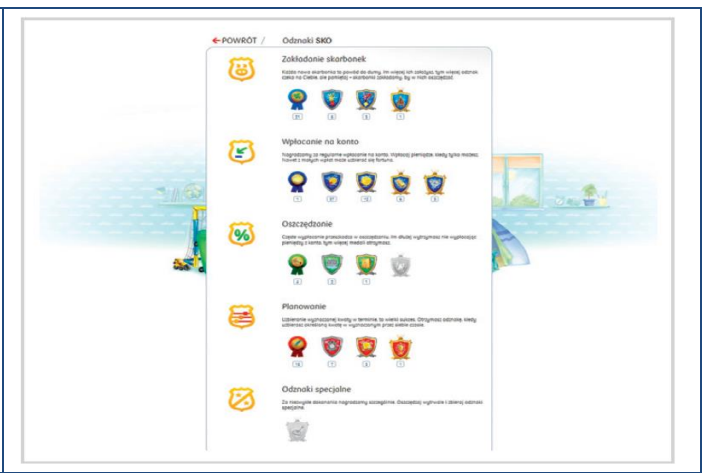
Odnaki SKO

Odnaki SKO to element grywalizacji w Serwisie. Użytkownicy mogą zbierać odznaki za określone w Serwisie „osiągnięcia”: zakładanie skarbonek, regularne wpłaty na konto, długoterminowe oszczędzanie, planowanie (po uzbieraniu wyznaczonej kwoty w zadeklarowanym przez Użytkownika terminie). W Serwisie dostępne są dwa katalogi odznak - dla młodszych i starszych Użytkowników.


Odnaki SKO - ekran prezentujący zestaw odznak SKO dla młodszych Użytkowników – dzieci 6-9 lat.



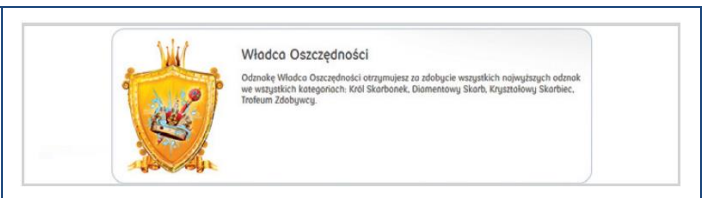
Odnaki SKO - ekran prezentujący zestaw odznak SKO dla starszych Użytkowników – dzieci 10-13 lat.



Odnaki SKO – wyświetlenie szczegółów zdobytej odznaki. Możliwość wydrukowania zdobytej odznaki (format PDF).



Odnaki SKO – wyświetlenie szczegółów niezdobyczej jeszcze odznaki. Informacja o tym, co należy zrobić, aby ją zdobyć.



Narzędzia – Ile zyskasz na oszczędzaniu


Funkcja **Ile zyskasz na oszczędzaniu** pozwala sprawdzić, ile potencjalnie można zyskać oszczędzając daną kwotę przez wskazany czas przy aktualnym oprocentowaniu konta SKO. Jest to więc prosty kalkulator finansowy pozwalający sprawdzić, jak powiększy się kwota potencjalnych oszczędności.

<p>Ile zyskasz na oszczędzaniu – krok I:</p> <ul style="list-style-type: none">Określenie kwoty oraz okresu oszczędzania.	
--	--

<p>Ile zyskasz na oszczędzaniu – krok II:</p> <ul style="list-style-type: none">Wyświetlenie wyników symulacji po kliknięciu przycisku „Sprawdź”.	
--	---

Narzędzia – Twój plan oszczędzania

Twój plan oszczędzania to funkcja, która umożliwi określenie jaka część (określona procentowo) wpłaconych na konto SKO oszczędności będzie automatycznie przekazywana do poszczególnych skarbonek (utworzonych wcześniej), a jaka ma pozostać na koncie jako wolne oszczędności (poza skarbonkami). Każda skarbonka ma swój suwak, dzięki któremu można określić, jaki procent wpływów na konto SKO będzie automatycznie przekazywany do danej skarbonki.

<p>Twój plan oszczędzania – krok I:</p> <ul style="list-style-type: none">Określenie procentowego podziału nowych środków między poszczególne skarbonki (utworzone wcześniej).	
---	--


<p>Twój plan oszczędzania – krok II:</p> <ul style="list-style-type: none">Potwierdzenie wyboru planu oszczędzania.	
--	--

Narzędzia – Losowanie

Funkcja **Losowanie** ma charakter zabawowy. Umożliwia wylosowanie skarbonki, do której zostanie dopłacona wylosowana kwota.


Losowanie – krok I:

- Uruchomienie losowania – wylosowanie kwoty w ramach wolnych oszczędności oraz skarbonki.



Losowanie – krok II:


- Wyświetlenie wyników losowania. Zaakceptowanie lub odrzucenie wyników.



Ustawienia Serwisu

Ustawienia Serwisu umożliwiają zarządzanie wyglądem Serwisu i własnym profilem.

Ustawienia Serwisu – zmiana hasła i nazwy konta.

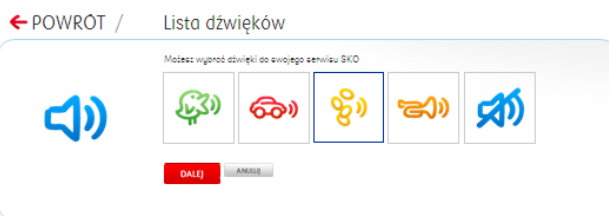


Ustawienia Serwisu – zmiana wyglądu. Dostępne są cztery różnicowane tła



Ustawienia Serwisu – zmiana schematu dźwiękowego. Dostępne są cztery schematy dźwiękowe:

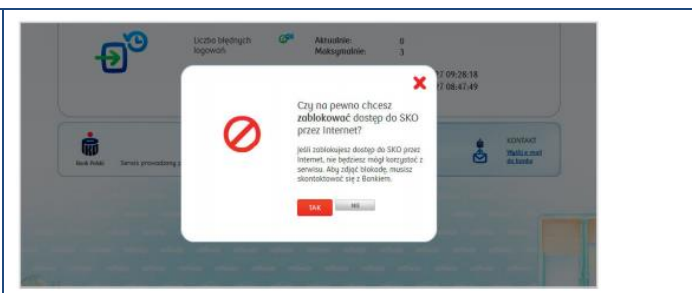
- zwierzęta,
- gry i zabawy,
- pieniądze,
- instrumenty muzyczne.



Blokowanie dostępu

Funkcja **Dostęp** umożliwia zablokowanie dostępu do Serwisu internetowego SKO.

<p>Funkcja Dostęp - wyświetlenie informacji nt:</p> <ul style="list-style-type: none">▪ liczby błędnych logowań (jeśli takie miały miejsce),▪ daty i godziny ostatniego poprawnego i błędnego logowania (jeśli takie miało miejsce).	 <p>The screenshot shows the 'Dostęp' (Access) page in the SKO service. It displays a 'POWRÓT' (Return) button and a 'Dostęp' (Access) section. The 'Dostęp' section includes a table with the following data:</p> <table border="1"><thead><tr><th>Statystyka</th><th>Wartość</th></tr></thead><tbody><tr><td>Dostęp do konta przez Internet</td><td>Aktualnie: 0</td></tr><tr><td>Liczba błędnych logowań</td><td>Maksymalnie: 3</td></tr><tr><td>Ostatnie logowanie</td><td>Poprawnie: 2012-04-27 09:28:16</td></tr><tr><td></td><td>Błędnie: 2012-04-27 08:47:49</td></tr></tbody></table>	Statystyka	Wartość	Dostęp do konta przez Internet	Aktualnie: 0	Liczba błędnych logowań	Maksymalnie: 3	Ostatnie logowanie	Poprawnie: 2012-04-27 09:28:16		Błędnie: 2012-04-27 08:47:49
Statystyka	Wartość										
Dostęp do konta przez Internet	Aktualnie: 0										
Liczba błędnych logowań	Maksymalnie: 3										
Ostatnie logowanie	Poprawnie: 2012-04-27 09:28:16										
	Błędnie: 2012-04-27 08:47:49										

<p>Funkcja Dostęp - potwierdzenie dyspozycji zablokowania dostępu.</p>	 <p>The screenshot shows the 'Dostęp' page with a confirmation dialog box overlaid. The dialog box contains the following text:</p> <p>Czy na pewno chcesz zablokować dostęp do SKO przez Internet?</p> <p>Jeśli zablokujesz dostęp do SKO przez Internet, twoje dane mogą być zgłoszone z serwisu. Aby odjąć blokady, musisz skontaktować się z Bankiem.</p> <p>Buttons: TAK (red), NIE (grey)</p>
---	---

W celu pozyskania dodatkowych informacji na temat funkcjonowania Serwisu lub zgłoszenia reklamacji prosimy opiekunów prawnych / przedstawicieli ustawowych o skorzystanie z infolinii pod nr **801 307 307** lub z formularza kontaktu dostępnego na stronie: <https://www.pkobp.pl/kontakt/>

Szczegółowe informacje dotyczące programu Szkolnych Kas Oszczędności są dostępne na stronie: <https://www.pkobp.pl/uczniowie-i-studenci/szkolne-kasy-oszczednosci/>

Bank zastrzega sobie prawo dokonywania zmian warunków korzystania z Serwisu, w przypadkach wprowadzenia do Serwisu nowych funkcjonalności, modyfikacji lub zaprzestania udostępniania niektórych funkcjonalności, zmiany zasad prowadzenia programu Szkolnych Kas Oszczędności lub zmiany powszechnie obowiązujących przepisów prawa.

O zmianach w Serwisie, w tym nowych funkcjonalnościach, Użytkownicy zostaną powiadomieni poprzez komunikat wyświetlany na głównej stronie Serwisu co najmniej 3 dni przed ich wprowadzeniem. W przypadku, w którym nowe funkcjonalności nie będą akceptowalne, Użytkownik może zrezygnować z dostępu do Serwisu poprzez funkcję „Blokowanie Dostępu”.

Aktualna informacja o funkcjonalnościach Serwisu jest dostępna na stronie internetowej www.sko.pkobp.pl